



Estado do Pará
PREFEITURA MUNICIPAL DE ÁGUA AZUL DO NORTE

Gabinete do Prefeito

Lei n.º104/98 – Água Azul do Norte-Pa. 06 de Novembro de 1.998

Dispõe sobre o Orçamento Programa para o exercício financeiro para o ano de 1.999 e dá outras providências.

O Prefeito Municipal de Água Azul do Norte, Estado do Pará, no uso de suas atribuições legais, faz saber que a Câmara aprovou e Ele sanciona a seguinte Lei.

Art. 1º - O Orçamento Programa do Município de Água Azul do Norte, Estado do Pará, para o exercício de 1.999 ESTIMA a RECEITA em R\$ 7.000.000 (Sete milhões de reais) e FIXA A DESPESA em igual valor.

Art. 2º - A RECEITA será realizada de acordo com a Legislação em vigor e especificações contidas nos ANEXOS, obedecida a seguinte classificação geral.

1. RECEITA DO TESOURO	
1.1 RECEITAS CORRENTE	4.200.000
- Receita Tributária	245.000
- Receita Patrimonial	540.000
- Transferências Correntes	3.355.000
- Outras Receltas Correntes	60.000
1.2 - RECEITAS DE CAPITAL	2.800.000
- Alienação de Bens	30.000
- Transferência de Capital	2.770.00
TOTAL GERAL	7.000.000

Art. 3º - A DESPESA será realizada de acordo com a discriminação estabelecida nos ANEXOS da presente Lei, obedecidas os seguintes desdobramentos:



Estado do Pará
PREFEITURA MUNICIPAL DE ÁGUA AZUL DO NORTE

Gabinete do Prefeito

1. PROGRAMAÇÃO À CONTA DE RECURSOS DO TESOIRO
1.1 DESPESAS POR FUNÇÃO

	480.000
01 – Legislativa	2.100.000
02 – Adm. e Planejamento	450.000
03 – Agricultura	30.000
04 – Comunicações	2.010.000
08 – Educação e Cultura	80.000
09 – Energia e Recursos Minerais	230.000
10 – Habitação e Urbanismo	700.000
13 – Saúde e Saneamento	540.000
15 – Assistência e Previdência	380.000
16 – Transportes	
TOTAL GERAL	7.000.000

DESPESAS POR PODERES

PODER LEGISLATIVO	480.000
- Câmara Municipal	480.000

PODER EXECUTIVO	6.520.000
- Gabinete do Prefeito	400.000
- Sec. Mul. Adm. e Planejamento	600.000
- Sec. Mul. de Finanças	290.000
- Sec. Mul. de Educ. Cult. Desportos	1.770.000
- Sec. Mul. de Saúde e Saneamento	520.000
- Sec. Mul. de Assistência Social	190.000
- Sec. Mul. de Obras e Serviços Urbanos	2.000.000
- Sec. Mul. de Agricultura	400.000
- Inst. de Prev. Mul. de Água Azul do Norte	350.000

TOTAL GERAL 7.000.000

DESPESAS POR CATEGORIAS ECONÔMICAS

DESPESAS CORRENTES	3.800.000
- Despesas de Custeio	400.000
- Transferências Correntes	
TOTAL	4.200.000

DESPESAS DE CAPITAL

- Investimentos	2.770.000
- Inversões Financeiras	30.000
TOTAL	2.800.000

TOTAL GERAL

7.000.000



Estado do Pará
PREFEITURA MUNICIPAL DE ÁGUA AZUL DO NORTE

Gabinete do Prefeito

Art.4º - Fica o Poder Executivo autorizado, no decorrer do exercício a:

I – Considerar automaticamente suplementada as dotações referentes às receitas vinculadas, pelo valor de seu “excedente” da arrecadação efetivamente realizada, devendo, para tal, ser baixado Decreto do Executivo, quando necessário.

II – Abrir Créditos suplementares, no decorrer do exercício, à fim de atender insuficiências nas dotações orçamentárias, até 100% (cem por cento) calculados sobre a DESPESA GERAL fixada pelo Orçamento utilizando como fonte de recurso as disponibilidades consagradas pelo At. 43 da Lei N.º 4320 de 17 de Março de 1.964.

III – Realizar Operações de Créditos, por antecipação da receita, da conformidade com o item II do Art. 7º da Lei n.º 4.320 e consoante, ainda, à Lei Orgânica do Município.

IV – Aprovar, mediante DECRETO, os Orçamentos próprios das Autarquias, Fundações e Órgãos em regime especial, que integram a estrutura administrativa da Prefeitura, consoante disposto pelo Art. 107 da Lei N.º 4.320.

V – Aplicar 10% (dez por cento) de recursos próprios como executor na contra – partida de convênios, quando exigido pelo concedente.

Art. 5º - Esta Lei entrará em vigor na data de sua publicação revogadas as disposições em contrário.

Gabinete do Prefeito em de Água Azul do Norte, 02 de Janeiro de 1.999


José Francisco da Silva
Prefeito Municipal

ORÇAMENTO FISCAL E DA SEGURIDADE SOCIAL
RECURSOS DE TODAS AS FONTES

CÓDIGO	ESPECIFICAÇÃO	RECURSOS DO TESOUREIRO	R\$ 1,00	
			RECURSOS DE OUTRAS FONTES	TOTAL GERAL
		3.360.000	840.000	4.200.000
1000.00.00	RECEITAS CORRENTES			
1100.00.00	RECEITA TRIBUTÁRIA	245.000		245.000
1110.00.00	IMPOSTOS	220.000		220.000
1112.00.00	IMPOSTO SOBRE O PATRIMÔNIO E A RENDA	20.000		20.000
1112.02.00	IMP. SOBRE A PROPRIED. PRED. E TERR. URBANA - IPTU	10.000		10.000
1112.08.00	IMP. SOBRE TRANSM. INTER VIVOS DE BENS IMÓVEIS E DE	10.000		10.000
1113.00.00	IMPOSTO SOBRE A PRODUÇÃO E A CIRCULAÇÃO	200.000		200.000
1113.05.00	IMPOSTO SOBRE SERVIÇO DE QUALQUER NATUREZA -ISSQN	200.000		200.000
1120.00.00	TAXAS:	20.000		20.000
1121.00.00	TAXAS PELO EXERCÍCIO DO PODER DE POLÍCIA	10.000		10.000
1122.00.00	TAXAS PELA PRESTAÇÃO DE SERVIÇOS	10.000		10.000
1130.00.00	CONTRIBUIÇÕES DE MELHORIAS	5.000		5.000
1.300.00.00	RECEITA PATRIMONIAL	40.000	500.000	540.000
1390.00.00	OUTRAS RECEITAS PATRIMONIAIS	40.000	500.000	540.000
1700.00.00	TRANSFERÊNCIAS CORRENTES	3.015.000	340.000	3.355.000
1720.00.00	TRANSFERÊNCIAS INTRAGOVERNAMENTAIS	3.015.000		3.195.000
1721.00.00	TRANSFERÊNCIAS DA UNIÃO	2.460.000	38.000	2.498.000
1721.01.00	PARTICIPAÇÃO NA RECEITA DA UNIÃO	2.000.000		2.000.000
21.01.02	COTA-PARTE DO FUNDO DE PARTC. DOS MUN. - FPM	1.500.000	20.000	1.520.000
1721.01.03	COTA-PARTE DO FUNDO DE PARTC. DOS MUN.-FPM/FUNDEF	375.000		325.000
1721.01.04	TRANSF. IMP. DE RENDA RETIDO NA FONTE	100.000		100.000
21.01.05	COTA-PARTE DO IMP. SOBRE PROP. TERR. RURAL - ITR	25.000		25.000
1721.09.00	OUTRAS TRANSFERÊNCIAS DA UNIÃO	460.000	18.000	478.000
1721.09.04	RECEITA DE CONVÊNIOS COM ÓRGÃOS FEDERAIS	168.000	18.000	186.000
1721.09.05	TRANSFERÊNCIA DA LEI COMPLEMENTAR N.º 87/96	80.000		80.000
1721.09.06	TRANSFERÊNCIA DA LEI COMPLEMENTAR N.º 87/96 - FUNDEF	12.000		12.000
1721.09.07	COMPLEMENTAÇÃO DO FUNDEF	200.000		200.000
1722.00.00	TRANSFERÊNCIAS DO ESTADOS	555.000	302.000	857.000
1722.01.00	PARTICIPAÇÃO NA RECEITA DOS ESTADOS	397.000	300.000	697.000
1722.01.01	COTA - PARTE DO IMP. SOBRE VEIC. AUTOMOTORES	2.000	2.000	4.000
1722.01.02	COTA - PARTE DO IMPOSTO RELT. A CIRC. DE MERC. - ICM	320.000	240.000	560.000
1722.01.03	COTA - PARTE DO IMP. RELT. A CIRC. DE MERC. - ICM/FUNDEF	75.000		75.000
1722.09.00	OUTRAS TRANSFERÊNCIAS DOS ESTADOS	158.000	60.000	218.000
1722.09.01	TRANSFERÊNCIAS DO IMP. SOBRE PROD. IND. DE EXP. - IPI	50.000	20.000	70.000
1722.09.02	TRANSFERÊNCIAS DO IMP. SOBRE PROD. IND. DE EXP.-IPI-FUNDEF	8.000		8.000
1722.09.03	RECEITA DE CONVÊNIOS COM ÓRGÃOS ESTADUAIS	100.000	40.000	140.000
1900.00.00	OUTRAS RECEITAS CORRENTES	60.000		60.000
1910.00.00	MULTA E JUROS DE MORA	10.000		10.000
1911.00.00	MULTAS E JUROS DE MORA DE TRIBUTOS	5.000		5.000
1912.00.00	MULTAS DE OUTRAS ORIGENS	5.000		5.000
20.00.00	INDENIZAÇÕES E RESTITUIÇÕES	10.000		10.000
1921.00.00	INDENIZAÇÕES	5.000		5.000
1922.00.00	RESTITUIÇÕES	5.000		5.000
1930.00.00	RECEITA DA DÍVIDA ATIVA	20.000		20.000
1931.00.00	RECEITA DA DÍVIDA ATIVA TRIBUTÁRIA	10.000		10.000
1932.00.00	RECEITA DA DÍVIDA ATIVA NÃO TRIBUTÁRIA	10.000		10.000
1990.00.00	RECEITAS DIVERSAS	20.000		20.000
1991.00.00	RECEITAS DE MERCADO E FEIRAS	10.000		10.000
1990.02.00	RECEITAS DE CEMITÉRIOS	5.000		5.000
1990.09.00	OUTRAS RECEITAS DIVERSAS	5.000		5.000

RECTESLDOC

ORÇAMENTO FISCAL E DA SEGURIDADE SOCIAL
RECURSOS DE TODAS AS FONTES

CÓDIGO	ESPECIFICAÇÃO	RECURSOS DO TESOUREIRO	R\$ 1,00	
			RECURSOS DE OUTRAS FONTES	TOTAL GERAL
2000.00.00	RECEITAS DE CAPITAL	2.400.000	400.000	2.800.000
2200.00.00	ALIENAÇÃO DE BENS	30.000		30.000
2210.00.00	ALIENAÇÃO DE BENS MÓVEIS	15.000		15.000
2220.00.00	ALIENAÇÃO DE BENS IMÓVEIS	15.000		15.000
2400.00.00	TRANSFERÊNCIAS DE CAPITAL	2.370.000	400.000	2.770.000
2420.00.00	TRANSFERÊNCIAS INTERGOVERNAMENTAIS	1.370.000	400.000	1.770.000
2421.00.00	TRANSFERÊNCIAS DA UNIÃO	1.370.000	400.000	1.770.000
2421.01.00	PARTICIPAÇÃO NA RECEITA DA UNIÃO	1.000.000		1.000.000
2421.01.02	COTA - PARTE DO FUND. DE PART. DOS MUN. -FPM	1.000.000		1.000.000
2421.09.00	OUTRAS TRANSFERÊNCIAS DA UNIÃO	10.000		10.000
2421.09.01	TRANSF. AOS MUN. DO FUNDO ESP. P/ EXP. DE XISTO GÁS E PETÓLEO	10.000		10.000
2421.09.04	RECEITA DE CONVÊNIOS COM ÓRGÃOS FEDERAIS	680.000		680.000
2422.00.00	TRANSFERÊNCIAS DOS ESTADOS	680.000	50.000	730.000
2422.09.00	OUTRAS TRANSFERÊNCIAS DOS ESTADOS	680.000	50.000	730.000
2422.09.02	RECEITA DE CONV. COM ÓRGÃOS ESTADUAIS	680.000	50.000	730.000
2450.00.00	TRANSFERÊNCIAS A PESSOAS		350.000	350.000
2450.01.00	CONTRIBUIÇÕES PARA A SEGURIDADE SOCIAL		350.000	350.000
TOTAL		5.760.000	1.240.000	7.000.000

RECTESI-DOC

DEMONSTRATIVO DA RECEITA E DESPESA SEGUNDO AS CATEGORIAS ECONÔMICAS
 ORÇAMENTO FISCAL E DA SEGURIDADE SOCIAL
 RECURSOS DE TODAS AS FONTES

R\$ 1,00

RECEITA			DESPESA		
ESPECIFICAÇÃO	PARCIAL	TOTAL	ESPECIFICAÇÃO	PARCIAL	TOTAL
RECEITAS CORRENTES		4.200.000	DESPESAS CORRENTES		4.200.000
RECEITA TRIBUTÁRIA	245.000		PESSOAL E ENC. SOCIAIS	2.115.000	
RECEITA PATRIMONIAL	540.000		OUTR. DESP. CORRENTES	1.685.000	
TRANSFERÊNCIAS CORRENTES	3.355.000		TRANSF. CORRENTES	400.000	
OUTRAS RECEITAS CORRENTES	60.000		SUPERAVIT		4.200.000
TOTAL		4.200.000	TOTAL		4.200.000
SUPERAVIT CORRENTE					
RECEITAS DE CAPITAL		2.800.000			2.800.000
ALIENAÇÃO DE BENS	30.000		DESPESAS DE CAPITAL		
TRANSFERÊNCIAS DE CAPITAL	2.770.000		INVESTIMENTOS	2.740.000	
TOTAL		7.000.000	INVERSÕES FINANCEIRAS	30.000	
			OUTRAS DESP. DE CAPITAL	30.000	
			TOTAL		7.000.000
RESUMÓ					
RECEITAS CORRENTES	4.200.000	DESPESAS CORRENTES	4.200.000		
RECEITAS DE CAPITAL	2.800.000	DESPESAS DE CAPITAL	2.800.000		
TOTAL	7.000.000	TOTAL	7.000.000		

RECEITA CORRENTES

ESPECIFICAÇÃO	VALOR ORÇADO
RECEITA TRIBUTÁRIA	245.000,00
RECEITA PATRIMONIAL	540.000,00
TRANSFERÊNCIAS CORRENTES	3.355.000,00
OUTRAS RECEITAS CORRENTES	60.000,00
TOTAL----->	4.200.000,00

DESPESAS COM PESSOAL E ENCARGOS

CÓDIGO	ESPECIFICADO	VALOR ORÇADO
3111.00	PESSOAL	2.115.000,00
3113.00	OBRIGAÇÕES PATRONAIS	257.000,00
TOTAL	----->	2.372.000,00

PERCENTUAL-----> 56,47%



RECEITA		
ESPECIFICAÇÃO DOS IMPOSTOS	PARCIAL	TOTAL
RECEITA PRÓPRIA DE IMPOSTOS		
IMPOSTO PREDIAL E TERRITORIAL URBANO	10.000,00	
I.T.B.I.	10.000,00	
I.S.S.Q.N.	200.000,00	220.000,00
RECEITA TRANSFERIDA DE IMPOSTOS		
F.P.M.	2.500.000,00	
F.P.M/FUNDEF	375.000,00	
I.R.R.F.	100.000,00	
I.T.R.	25.000,00	
I.P.V.A	4.000,00	
I.C.M.S.	320.000,00	
I.C.M.S - FUNDEF	75.000,00	
I.P.I. EXPORTAÇÃO	50.000,00	
TRANSF. I.P.I. EXPORTAÇÃO - FUNDEF	8.000,00	
LEI COMPLEMENTAR N° 87/96	80.000,00	
LEI COMPLEMENTAR N° 87/96 - FUNDEF	12.000,00	
COMPLEMENTAÇÃO DO FUNDEF	20.000,00	3.749.000,00
	TOTAL	3.969.000,00
DESPESA		
ESPECIFICAÇÃO DA DESPESA	PARCIAL	TOTAL
DESPESAS CORRENTES		
DESPESAS DE CUSTEIO	800.000,00	
TRANSFERÊNCIAS CORRENTES	100.000,00	900.000,00
DESPESAS DE CAPITAL		
INVESTIMENTOS	1.095.000,00	
TRANSFERÊNCIAS DE CAPITAL	15.000,00	1.110.000,00
	TOTAL	2.010.000,00
PERCENTUAL	50,04%	

ORÇAMENTO FISCAL RECURSOS DE TODAS AS FONTES		R\$ 1,00		
CÓDIGO	ESPECIFICAÇÃO	RECURSOS DO TESOURO	RECURSOS DE OUTRAS FONTES	TOTAL GERAL
1000.00.00	RECEITAS CORRENTES	3.360.000	352.000	3.712.000
1100.00.00	RECEITA TRIBUTÁRIA	245.000		245.000
1110.00.00	IMPOSTOS	220.000		220.000
1112.00.00	IMPOSTO SOBRE O PATRIMÔNIO E A RENDA	20.000		20.000
1112.02.00	IMP. SOBRE A PROPRIED. PRED. E TERR. URBANA - IPTU	10.000		10.000
1112.08.00	IMP. SOBRE TRANSM. INTER VIVOS DE BENS IMÓVEIS E DE	10.000		10.000
1113.00.00	IMPOSTO SOBRE A PRODUÇÃO E A CIRCULAÇÃO	200.000		200.000
1113.05.00	IMPOSTO SOBRE SERVIÇO DE QUALQUER NATUREZA - ISSQN	200.000		200.000
1120.00.00	TAXAS:	20.000		20.000
1121.00.00	TAXAS PELO EXERCÍCIO DO PODER DE POLÍCIA	10.000		10.000
1122.00.00	TAXAS PELA PRESTAÇÃO DE SERVIÇOS	10.000		10.000
1130.00.00	CONTRIBUIÇÕES DE MELHORIAS	5.000		5.000
1.300.00.00	RECEITA PATRIMONIAL	40.000		40.000
1390.00.00	OUTRAS RECEITAS PATRIMONIAIS	40.000		40.000
1700.00.00	TRANSFERÊNCIAS CORRENTES	3.015.000	352.000	3.367.000
1720.00.00	TRANSFERÊNCIAS INTRAGOVERNAMENTAIS	3.015.000	352.000	3.367.000
1721.00.00	TRANSFERÊNCIAS DA UNIÃO	2.360.000	250.000	2.610.000
1721.01.00	PARTICIPAÇÃO NA RECEITA DA UNIÃO	2.000.000	250.000	2.250.000
1721.01.02	COTA-PARTE DO FUNDO DE PARTC. DOS MUN. - FPM	1500.000	100.000	1.600.000
1721.01.03	COTA-PARTE DO FUNDO DE PARTC. DOS MUN.-FPM/FUNDEF	375.000		375.000
1721.01.04	TRANSF. IMP. DE RENDA RETIDO NA FONTE	100.000	150.000	250.000
1721.01.05	COTA-PARTE DO IMP. SOBRE PROP. TERR. RURAL - ITR	25.000		25.000
1721.09.00	OUTRAS TRANSFERÊNCIAS DA UNIÃO	360.000	100.000	460.000
1721.09.04	RECEITA DE CONVÊNIOS COM ÓRGÃOS FEDERAIS	68.000	100.000	168.000
1721.09.05	TRANSFERÊNCIA DA LEI COMPLEMENTAR N.º 87/96	80.000		80.000
1721.09.06	TRANSFERÊNCIA DA LEI COMPLEMENTAR N.º 87/96 - FUNDEF	12.000		12.000
1721.09.07	COMPLEMENTAÇÃO DO FUNDEF	200.000		200.000
1722.00.00	TRANSFERÊNCIAS DO ESTADOS	735.000	2.000	737.000
1722.01.00	PARTICIPAÇÃO NA RECEITA DOS ESTADOS	577.000	2.000	579.000
1722.01.01	COTA - PARTE DO IMP. SOBRE VEIC. AUTOMOTORES	2.000	2.000	4.000
1722.01.02	COTA - PARTE DO IMPOSTO RELT. A CIRC. DE MERC. - ICM	500.000		500.000
1722.01.03	COTA - PARTE DO IMP. RELT. A CIRC. DE MERC. - ICM/FUNDEF	75.000		75.000
1722.09.00	OUTRAS TRANSFERÊNCIAS DOS ESTADOS	78.000		78.000
1722.09.01	TRANSFERÊNCIAS DO IMP. SOBRE PROD. IND. DE EXP. - IPI	50.000		50.000
1722.09.02	TRANSFERÊNCIAS DO IMP. SOBRE PROD. IND. DE EXP.-IPI-FUNDEF	8.000		8.000
1722.09.03	RECEITA DE CONVÊNIOS COM ÓRGÃOS ESTADUAIS	20.000		20.000
1900.00.00	OUTRAS RECEITAS CORRENTES	60.000		60.000
1910.00.00	MULTA E JUROS DE MORA	10.000		10.000
1911.00.00	MULTAS E JUROS DE MORA DE TRIBUTOS	5.000		5.000
1912.00.00	MULTAS DE OUTRAS ORIGENS	5.000		5.000
1920.00.00	INDENIZAÇÕES E RESTITUIÇÕES	10.000		10.000
1921.00.00	INDENIZAÇÕES	5.000		5.000
1922.00.00	RESTITUIÇÕES	5.000		5.000
1930.00.00	RECEITA DA DÍVIDA ATIVA	20.000		20.000
1931.00.00	RECEITA DA DÍVIDA ATIVA TRIBUTÁRIA	10.000		10.000
1932.00.00	RECEITA DA DÍVIDA ATIVA NÃO TRIBUTÁRIA	10.000		10.000
1990.00.00	RECEITAS DIVERSAS	20.000		20.000
1991.00.00	RECEITAS DE MERCADO E FEIRAS	10.000		10.000
1990.02.00	RECEITAS DE CEMITÉRIOS	5.000		5.000
1990.09.00	OUTRAS RECEITAS DIVERSAS	5.000		5.000

ORÇAMENTO FISCAL
RECURSOS DE TODAS AS FONTES

R\$ 1,00

CÓDIGO	ESPECIFICAÇÃO	RECURSOS DO TESOURO	RECURSOS DE OUTRAS FONTES	TOTAL GERAL
2000.00.00	RECEITAS DE CAPITAL	2.400.000		2.400.000
2200.00.00	ALIENAÇÃO DE BENS	30.000		30.000
2210.00.00	ALIENAÇÃO DE BENS MÓVEIS	15.000		15.000
2220.00.00	ALIENAÇÃO DE BENS IMÓVEIS	15.000		15.000
2400.00.00	TRANSFERÊNCIAS DE CAPITAL	2.370.000		2.370.000
2420.00.00	TRANSFERÊNCIAS INTERGOVERNAMENTAIS	1.370.000		1.370.000
2421.00.00	TRANSFERÊNCIAS DA UNIÃO	1.370.000		1.370.000
2421.01.00	PARTICIPAÇÃO NA RECEITA DA UNIÃO	1.000.000		1.000.000
2421.01.02	COTA - PARTE DO FUND. DE PART. DOS MUN. -FPM	1.000.000		1.000.000
2421.09.00	OUTRAS TRANSFERÊNCIAS DA UNIÃO	10.000		10.000
2421.09.01	TRANSF. AOS MUN. DO FUNDO ESP. P/ EXP. DE XISTO GÁS E PETÓLEO	10.000		10.000
2421.09.04	RECEITA DE CONVÊNIOS COM ÓRGÃOS FEDERAIS	680.000		680.000
2422.00.00	TRANSFERÊNCIAS DOS ESTADOS	680.000		680.000
2422.09.00	OUTRAS TRANSFERÊNCIAS DOS ESTADOS	680.000		680.000
2422.09.02	RECEITA DE CONV. COM ÓRGÃOS ESTADUAIS	680.000		680.000
TOTAL		5.760.000	352.000	6.112.000

RECTES2.DOC

DEMONSTRATIVO DA RECEITA E DESPESA SEGUNDO AS CATEGORIAS ECONÔMICAS

ORÇAMENTO FISCAL
RECURSOS DE TODAS AS FONTES

R\$ 1,00

RECEITA			DESPESA		
ESPECIFICAÇÃO	PARCIAL	TOTAL	ESPECIFICAÇÃO	PARCIAL	TOTAL
RECEITAS CORRENTES		3.712.000	DESPESAS CORRENTES		3.360.00
RECEITA TRIBUTÁRIA	245.000		PESSOAL E ENC. SOCIAIS	1.745.000	
RECEITA PATRIMONIAL	40.000		OUTR. DESP. CORRENTES	1.615.000	
TRANSFERÊNCIAS CORRENTES	3.367.000				
OUTRAS RECEITAS CORRENTES	60.000				
TOTAL		3.712.000	SUPERAVIT		352.000
			TOTAL		3.712.000
SUPERAVIT CORRENTE					
RECEITAS DE CAPITAL		2.400.000			
MANUTENÇÃO DE BENS	30.000		DESPESAS DE CAPITAL		2.400.000
TRANSFERÊNCIAS DE CAPITAL	2.370.000		INVESTIMENTOS	2.355.000	
			INVERSÕES FINANCEIRAS	30.000	
TOTAL		2.400.000	OUTRAS DESP. DE CAPITAL	15.000	
			TOTAL		2.400.000
RESUMO					
RECEITAS CORRENTES	3.712.000	DESPESAS CORRENTES		3.360.000	
RECEITAS DE CAPITAL	2.400.000	DESPESAS DE CAPITAL		2.400.000	
		SUPERÁVIT		352.000	
TOTAL	6.112.000	TOTAL		6.112.000	

RECTE3.DOC

ORÇAMENTO DO TESOURO DO MUNICÍPIO E DE OUTRAS FONTES
ORÇAMENTO DA SEGURIDADE SOCIAL

RECEITA

R\$ 1.00

CÓDIGO	ESPECIFICADO	RECURSOS DO TESOURO	RECURSOS DE OUT. FONTES	TOTAL GERAL
1000.00.00	Receitas Correntes		488.000	488.000
1300.00.00	Receitas Patronais		150.000	150.000
1390.00.00	Outras Receitas Patronais		150.000	150.000
1700.00.00	Transferências Correntes		338.000	338.000
1720.00.00	Transferências Intergovernamentais		338.000	338.000
1721.00.00	Transferências da União		38.000	38.000
1721.01.00	Participação nas Receitas da União		38.000	38.000
1721.01.02	Cota Parte do FPM		20.000	20.000
1721.09.00	Outras Transf. da União		18.000	18.000
1721.09.04	Recetas de convênios c/ órg. Federais		18.000	18.000
1722.00.00	Transferências dos Estados		300.000	300.000
1722.01.00	Participação nas receitas dos estados		300.000	300.000
1722.01.02	Cota Parte do ICMS		240.000	240.000
1722.09.00	Outras Transf. dos Estados		60.000	60.000
1722.09.01	Transferência do Imposto IPI		20.000	20.000
1722.09.02	Receita de Conv. C/ órgãos estaduais		40.000	40.000
2000.00.00	Receita de Capital		400.000	400.000
2400.00.00	Transf. de Capital		400.000	400.000
2420.00.00	Transf. Intergovernamentais		400.000	400.000
2422.00.00	Transf. dos Estados		50.000	50.000
2422.09.00	Outras Transf. dos Estados		50.000	50.000
2422.09.02	Receitas de Conv. C/ órg. Estaduais		50.000	50.000
2450.00.00	Transf. a pessoas		350.000	350.000
2450.01.00	Contribuições p/ Seg. social		350.000	350.000
	TOTAL		888.000	888.000



RESUMO GERAL DA RECEITA			
ORÇAMENTO FISCAL E DA SEGURIDADE SOCIAL			
ESPECIFICAÇÃO	RECURSOS DO TESOURO	RECURSOS DE OUTRAS FONTES	TOTAL GERAL
Receitas Correntes	3.360.000	840.000	4.200.000
Receita tributária	245.000		245.000
Receita patronal	40.000	500.000	540.000
Transf. Correntes	3.015.000	340.000	3.355.000
Outras Receitas Correntes	60.000	-	60.000
Receitas de Capital			
Alienação de Bens	2.400.000	400.000	2.800.000
Transf. de Capital	30.000	-	30.000
	2.370.000	400.000	2.770.000
TOTAL ----->	5.760.000	1.240.000	7.000.000



NATUREZA DA DESPESA

01000 - CÂMARA MUNICIPAL
01000 - CÂMARA MUNICIPAL

RECURSOS DO TESOURO

R\$ 1,00

CÓDIGO	ESPECIFICAÇÃO	DESDOBRAMENTO	ELEMENTO	CATEG. ECONÔMICA
30.0.0	DESPESAS CORRENTES			440.000
31.0.0	DESPESA DE CUSTEIO			440.000
31.1.0	PESSOAL		300.000	
31.1.1	PESSOAL CIVIL		270.000	
31.1.3	OBRIGAÇÕES PATRONAIS		30.000	
31.2.0	MATERIAL DE CONSUMO		30.000	
31.3.0	SERVIÇO DE TERCEIROS E ENCARGOS		70.000	
31.3.1	REMUNERAÇÃO DE SERVIÇOS PESSOAIS		50.000	
31.3.2	OUTROS SERVIÇOS E ENCARGOS		20.000	
31.9.0	DIVERSAS DESPESAS DE CUSTEIO		40.000	
31.9.1	SENTENÇAS JUDICIÁRIAS		20.000	
31.9.2	DESPESAS DE EXERCÍCIOS ANTERIORES		20.000	
40.0.0	DESPESAS DE CAPITAL			40.000
41.0.0	INVESTIMENTO			40.000
41.2.0	EQUIPAMENTO E MATERIAL PERMANENTE		40.000	

PESSOAL E ENC. SOCIAIS	OUT DESPESAS CORRENTES	TOTAL DESPESAS CORRENTES	DESPESAS DE CAPITAL	RESERVA DE CONTINGÊNCIA	TOTAL
300.000	140.000	440.000	40.000	-	480.000

PREFEITURA MUNICIPAL DE ÁGUA AZUL DO NORTE ORÇAMENTO ANUAL EXERCÍCIO 1999

NATUREZA DA DESPESA				
11000 - GABINETE DO PREFEITO				
11000 - GABINETE DO PREFEITO				
RECURSOS DO TESOURO			R\$ 1,00	
CÓDIGO	ESPECIFICAÇÃO	DESDOBRAMENTO	ELEMENTO	CATEG. ECONÔMICA
3.0.0.0	DESPESAS CORRENTES			320.000
3.1.0.0	DESPESA DE CUSTEIO			320.000
3.1.1.0	PESSOAL		165.000	
3.1.1.1	PESSOAL CIVIL		150.000	
3.1.1.3	OBRIGAÇÕES PATRONAIS		15.000	
3.1.2.0	MATERIAL DE CONSUMO		45.000	
3.1.3.0	SERVIÇO DE TERCEIROS E ENCARGOS		110.000	
3.1.3.1	REMUNERAÇÃO DE SERVIÇOS PESSOAIS		60.000	
3.1.3.2	OUTROS SERVIÇOS E ENCARGOS		50.000	
4.0.0.0	DESPESAS DE CAPITAL			80.000
4.1.0.0	INVESTIMENTO			80.000
4.1.2.0	EQUIPAMENTO E MATERIAL PERMANENTE		80.000	

PESSOAL E ENC. SOCIAIS	OUT. DESPESAS CORRENTES	TOTAL DESPESAS CORRENTES	DESPESAS DE CAPITAL	RESERVA DE CONTINGÊNCIA	TOTAL
165.000	155.000	320.000	80.000	-	400.000

DESPESA1 DOX

NATUREZA DA DESPESA				
12000 - SECRETARIA MUNICIPAL DE ADMINISTRAÇÃO				
12000 - SECRETARIA MUNICIPAL DE ADMINISTRAÇÃO				
RECURSOS DO TESOURO			R\$ 1,00	
CÓDIGO	ESPECIFICAÇÃO	DESDOBRAMENTO	ELEMENTO	CATEG. ECONOMICA
30.0.0	DESPESAS CORRENTES			490.000
3.1.0.0	DESPESA DE CUSTEIO			490.000
3.1.1.0	PESSOAL		160.000	
3.1.1.1	PESSOAL CIVIL		145.000	
01	VENCIMENTOS E VANTAGENS FIXAS	145.000		
3.1.1.3	OBRIGAÇÕES PATRONAIS		15.000	
3.1.2.0	MATERIAL DE CONSUMO		140.000	
3.1.3.0	SERVIÇO DE TERCEIROS E ENCARGOS		190.000	
3.1.3.1	REMUNERAÇÃO DE SERVIÇOS PESSOAIS		95.000	
3.1.3.2	OUTROS SERVIÇOS E ENCARGOS		95.000	
4.0.0.0	DESPESAS DE CAPITAL			110.000
4.1.0.0	INVESTIMENTO			80.000
4.1.2.0	EQUIPAMENTO E MATERIAL PERMANENTE		50.000	
4.1.4.0	CONSTITUIÇÃO OU AUMENTO DO CAP. DE EMP. IND. OU AGRIC.		30.000	
4.2.2.0	INVERSÕES FINANCEIRAS			30.000
4.2.1.0	AQUISIÇÃO DE IMÓVEIS		30.000	

PESSOAL E ENC. SOCIAIS	OUT. DESPESAS CORRENTES	TOTAL DESPESAS CORRENTES	DESPESAS DE CAPITAL	RESERVA DE CONTINGÊNCIA	TOTAL
160.000	330.000	490.000	110.000	-	600.000



NATUREZA DA DESPESA				
13000 - SECRETARIA MUNICIPAL DE FINANÇAS				
13000 - SECRETARIA MUNICIPAL DE FINANÇAS				
RECURSOS DO TESOURO			R\$ 1,00	
CÓDIGO	ESPECIFICAÇÃO	DESDOBRAMENTO	ELEMENTO	CATEG. ECONÔMICA
30.0.0	DESPESAS CORRENTES			250.000
31.0.0	DESPESA DE CUSTEIO			250.000
31.1.0	PESSOAL		140.000	
31.1.1	PESSOAL CIVIL		130.000	
01	VENCIMENTOS E VANTAGENS FIXAS	130.000		
31.1.3	OBRIGAÇÕES PATRONAIS		10.000	
31.2.0	MATERIAL DE CONSUMO		40.000	
31.3.0	SERVIÇO DE TERCEIROS E ENCARGOS		40.000	
31.3.1	REMUNERAÇÃO DE SERVIÇOS PESSOAIS		20.000	
31.3.2	OUTROS SERVIÇOS E ENCARGOS		20.000	
31.9.0	DIVERSAS DESPESAS DE CUSTEIO		30.000	
31.9.1	SENTENÇA JUDICIÁRIA		10.000	
31.9.2	DESPESAS DE EXERCÍCIOS ANTERIORES		20.000	
40.0.0	DESPESAS DE CAPITAL			40.000
41.0.0	INVESTIMENTO			40.000
41.2.0	EQUIPAMENTO E MATERIAL PERMANENTE		40.000	

PESSOAL E ENC. SOCIAIS	OUT. DESPESAS CORRENTES	TOTAL DESPESAS CORRENTES	DESPESAS DE CAPITAL	RESERVA DE CONTINGÊNCIA	TOTAL
140.000	110.000	250.000	40.000	-	290.000

NATUREZA DA DESPESA				
15000 - SECRETARIA MUNICIPAL DE OBRAS E SERVIÇOS URBANOS				
15000 - SECRETARIA MUNICIPAL DE OBRAS E SERVIÇOS URBANOS				
RECURSOS DO TESOURO		R\$ 1,00		
CÓDIGO	ESPECIFICAÇÃO	DESDOBRAMENTO	ELEMENTO	CATEG. ECONÔMICA
3.0.0.0	DESPESAS CORRENTES			610.000
3.1.0.0	DESPESA DE CUSTEIO		A	610.000
3.1.1.0	PESSOAL		220.000	
3.1.1.1	PESSOAL CIVIL		120.000	
01	VENCIMENTOS E VANTAGENS FIXAS	120.000		
3.1.1.3	OBRIGAÇÕES PATRONAIS		100.000	
3.1.2.0	MATERIAL DE CONSUMO		180.000	
3.1.3.0	SERVIÇO DE TERCEIROS E ENCARGOS		190.000	
3.1.3.1	REMUNERAÇÃO DE SERVIÇOS PESSOAIS		120.000	
3.1.3.2	OUTROS SERVIÇOS E ENCARGOS		70.000	
3.1.9.0	DIVERSAS DESPESAS DE CUSTEIO		20.000	
3.1.9.2	DESPESAS DE EXERCÍCIOS ANTERIORES		20.000	
4.0.0.0	DESPESAS DE CAPITAL			1.390.000
4.1.0.0	INVESTIMENTO			1.390.000
4.1.1.0	OBRAS E INSTALAÇÕES		1.090.000	
4.1.2.0	EQUIPAMENTOS E MATERIAL PERMANENTE		300.000	

PESSOAL E ENC. SOCIAIS	OUT. DESPESAS CORRENTES	TOTAL DESPESAS CORRENTES	DESPESAS DE CAPITAL	RESERVA DE CONTINGÊNCIA	TOTAL
220.000	390.000	610.000	1.390.000	.	2.000.000

NATUREZA DA DESPESA				
16000 - SECRETARIA MUNICIPAL DE SAÚDE E SANEAMENTO				
16000 - SECRETARIA MUNICIPAL DE SAÚDE E SANEAMENTO				
RECURSOS DO TESOURO		R\$ 1,00		
CÓDIGO	ESPECIFICAÇÃO	DESDOBRAMENTO	ELEMENTO	CATEG. ECONÔMICA
3.0.0.0	DESPESAS CORRENTES			420.000
3.1.0.0	DESPESA DE CUSTEIO			360.000
3.1.1.0	PESSOAL		210.000	
3.1.1.1	PESSOAL CIVIL		185.000	
01	VENCIMENTOS E VANTAGENS FIXAS	185.000		
3.1.1.3	OBRIGAÇÕES PATRONAIS		25.000	
3.1.2.0	MATERIAL DE CONSUMO		95.000	
3.1.3.0	SERVIÇO DE TERCEIROS E ENCARGOS		50.000	
3.1.3.1	REMUNERAÇÃO DE SERVIÇOS PESSOAIS		25.000	
3.1.3.2	OUTROS SERVIÇOS E ENCARGOS		25.000	
3.1.9.0	DIVERSAS DESPESAS DE CUSTEIO		5.000	
3.1.9.2	DESPESAS DE EXERCÍCIOS ANTERIORES		5.000	
3.2.0.0	TRANSFERÊNCIAS CORRENTES			60.000
3.2.1.0	TRANSFERÊNCIA INTERGOVERNAMENTAIS		40.000	
3.2.1.4	CONTRIBUIÇÕES A FUNDO		40.000	
3.2.5.0	TRANSFERÊNCIAS A PESSOAS		20.000	
3.2.5.9	OUTRAS TRANSFERÊNCIAS		20.000	
4.0.0.0	DESPESAS DE CAPITAL			100.000
4.1.0.0	INVESTIMENTO			
4.1.2.0	EQUIPAMENTOS E MATERIAL PERMANENTE		85.000	85.000
4.3.0.0	TRANSFERÊNCIA DE CAPITAL			15.000
4.3.1.0	TRANSFERÊNCIAS INTERGOVERNAMENTAIS		15.000	
4.3.1.3	CONTRIBUIÇÕES A FUNDOS		15.000	

PESSOAL E ENC. SOCIAIS	OUT. DESPESAS CORRENTES	TOTAL DESPESAS CORRENTES	DESPESAS DE CAPITAL	RESERVA DE CONTINGÊNCIA	TOTAL
210.000	210.000	420.000	100.000	-	520.000

NATUREZA DA DESPESA				
17000 - SECRETARIA MUNICIPAL DE ASSISTÊNCIA SOCIAL ✓				
17000 - SECRETARIA MUNICIPAL DE ASSISTÊNCIA SOCIAL				
RECURSOS DO TESOURO		R\$ 1,00		
CÓDIGO	ESPECIFICAÇÃO	DESDOBRAMENTO	ELEMENTO	CATEG. ECONÔMICA
3.0.0.0	DESPESAS CORRENTES			70.000
3.1.0.0	DESPESA DE CUSTEIO			30.000
3.1.1.0	PESSOAL		20.000	
3.1.1.1	PESSOAL CIVIL		18.000	
01	VENCIMENTOS E VANTAGENS FIXAS	18.000		
3.1.1.3	OBRIGAÇÕES PATRONAIS		2.000 ✓	
3.1.2.0	MATERIAL DE CONSUMO		5.000	
3.1.3.0	SERVIÇO DE TERCEIROS E ENCARGOS		5.000	
3.1.3.1	REMUNERAÇÃO DE SERVIÇOS PESSOAIS		5.000	
3.2.0.0	TRANSFERÊNCIAS CORRENTES			40.000
3.2.1.0	TRANSFERÊNCIAS INTRAGOVERNAMENTAIS		5.000	
3.2.1.4	CONTRIBUIÇÕES A FUNDO		5.000	
3.2.5.0	TRANSFERÊNCIAS A PESSOAS		5.000	
3.2.5.9	OUTRAS TRANSFERÊNCIAS		5.000	
3.2.8.0	CONTRIBUIÇÕES P/ FORMAÇÃO DO PATRIM. DO SERV. PÚBLICO - PASEP		30.000 ✓	
4.0.0.0	DESPESAS DE CAPITAL			120.000
4.1.0.0	INVESTIMENTO		100.000	120.000
4.1.2.0	EQUIPAMENTOS E MATERIAL PERMANENTE			
4.3.0.0	TRANSFERÊNCIA DE CAPITAL			20.000
4.3.1.0	TRANSFERÊNCIAS INTERGOVERNAMENTAIS		20.000	
4.3.1.3	CONTRIBUIÇÕES A FUNDOS		20.000	

PESSOAL E ENC. SOCIAIS	OUT DESPESAS CORRENTES	TOTAL DESPESAS CORRENTES	DESPESAS DE CAPITAL	RESERVA DE CONTINGÊNCIA	TOTAL
20.000	50.000	70.000	120.000	-	190.000

NATUREZA DA DESPESA				
18000 - SECRETARIA MUNICIPAL DE AGRICULTURA				
18000 - SECRETARIA MUNICIPAL DE AGRICULTURA				
RECURSOS DO TESOURO		R\$ 1,00		
CÓDIGO	ESPECIFICAÇÃO	DESDOBRAMENTO	ELEMENTO	CATEG. ECONÔMICA
3.0.0.0	DESPESAS CORRENTES			350.000
3.1.0.0	DESPESA DE CUSTEIO			350.000
3.1.1.0	PESSOAL		160.000	
3.1.1.1	PESSOAL CIVIL		160.000	
01	VENCIMENTOS E VANTAGENS FIXAS	160.000		
3.1.2.0	MATERIAL DE CONSUMO		80.000	
3.1.3.0	SERVIÇO DE TERCEIROS E ENCARGOS		100.000	
3.1.3.1	REMUNERAÇÃO DE SERVIÇOS PESSOAIS		60.000	
3.1.3.2	OUTROS SERVIÇOS E ENCARGOS		40.000	
3.1.9.0	DIVERSAS DESPESAS DE CUSTEIO		10.000	
3.1.9.2	DESPESAS DE EXERCÍCIOS ANTERIORES		10.000	
4.0.0.0	DESPESAS DE CAPITAL			50.000
4.1.0.0	INVESTIMENTO			50.000
4.1.2.0	EQUIPAMENTOS E MATERIAL PERMANENTE		50.000	

PESSOAL E ENC. SOCIAIS	OUT. DESPESAS CORRENTES	TOTAL DESPESAS CORRENTES	DESPESAS DE CAPITAL	RESERVA DE CONTINGÊNCIA	TOTAL
160.000	190.000	350.000	50.000	.	400.000

NATUREZA DA DESPESA				
19000 - INSTITUTO DE PREVIDÊNCIA MUNICIPAL DE ÁGUA AZUL DO NORTE				
19000 - INSTITUTO DE PREVIDÊNCIA MUNICIPAL DE ÁGUA AZUL DO NORTE				
RECURSOS DO TESOURO		R\$ 1,00		
CÓDIGO	ESPECIFICAÇÃO	DESDOBRAMENTO	ELEMENTO	CATEG. ECONÔMICA
3.0.0.0	DESPESAS CORRENTES			350.000
3.1.0.0	DESPESA DE CUSTEIO			150.000
3.1.1.0	PESSOAL		150.000	
3.1.1.3	OBRIGAÇÕES PATRONAIS		150.000	
3.2.0.0	TRANSFERÊNCIAS CORRENTES			200.000
3.2.1.0	TRANSFERÊNCIAS INTRAGOVERNAMENTAIS		200.000	
3.2.1.1	TRANSFERÊNCIAS OPERACIONAIS		200.000	

PESSOAL E ENC. SOCIAIS	OUT. DESPESAS CORRENTES	TOTAL DESPESAS CORRENTES	DESPESAS DE CAPITAL	RESERVA DE CONTINGÊNCIA	TOTAL
150.000	200.000	350.000	-	-	350.000

CONSOLIDAÇÃO DA DESPESA POR SUA NATUREZA


PODER LEGISLATIVO

TODAS AS FONTES

R\$ 1,00

E S P E C I F I C A Ç Ã O	SUB-CATEGORIA	CATEG.ECONÔMICA
DESPESAS CORRENTES		440.000
PESSOAL E ENCARGOS SOCIAIS	300.000	
OUTRAS DESPESAS CORRENTES	140.000	
DESPESAS DE CAPITAL		40.000
INVESTIMENTO	40.000	
	TOTAL	480.000

CONSOLICADOC



CONSOLIDAÇÃO DA DESPESA POR SUA NATUREZA		
PODER EXECUTIVO	TODAS AS FONTES	R\$ 1,00
ESPECIFICAÇÃO	SUB-CATEGORIA	CATEG.ECONÔMICA
DESPESAS CORRENTES		3.760.000
PESSOAL E ENCARGOS SOCIAIS	1.815.000	
OUTRAS DESPESAS CORRENTES	1.545.000	
TRANSFERÊNCIAS CORRENTES	400.000	
DESPESAS DE CAPITAL		2.760.000
INVESTIMENTO	2.700.000	
INVERSÕES FINANCEIRAS	30.000	
OUTRAS DESPESAS DE CAPITAL	30.000	
	TOTAL	6.520.000



PREFEITURA MUNICIPAL DE ÁGUA AZUL DO NORTE
EXERCÍCIO 1999

ORÇAMENTO ANUAL

PROGRAMA DE TRABALHO				
01000 - CÂMARA MUNICIPAL				
01101 - CÂMARA MUNICIPAL				
TODAS AS FONTES				
R\$ 1,00				
CÓDIGO	ESPECIFICAÇÃO	PROJETOS	ATIVIDADES	TOTAL
	LEGISLATIVO		480.000	480.000
	PROCESSO LEGISLATIVO		480.000	480.000
	AÇÃO LEGISLATIVA		480.000	480.000
01010012.001	MANUTENÇÃO DA CÂMARA MUNICIPAL		480.000	480.000
	TOTAL		480.000	480.000

PROGRAMA1 DOC



PREFEITURA MUNICIPAL DE ÁGUA AZUL DO NORTE
EXERCÍCIO 1999

ORÇAMENTO ANUAL

PROGRAMA DE TRABALHO				
11000- GABINETE DO PREFEITO				
11101- GABINETE DO PREFEITO				
TODAS AS FONTES				
R\$ 1,00				
CÓDIGO	ESPECIFICAÇÃO	PROJETOS	ATIVIDADES	TOTAL
	ADMINISTRAÇÃO E PLANEJAMENTO		400.000	400.000
	ADMINISTRAÇÃO		400.000	400.000
	SUPERVISÃO E COORDENAÇÃO SUPERIOR		400.000	400.000
03070202.002	MANUTENÇÃO DO GABINETE DO PREFEITO		400.000	400.000
	TOTAL		400.000	400.000

PROGRMA2




PROGRAMA DE TRABALHO

12000 - SECRETARIA MUNICIPAL DE ADMINISTRAÇÃO
12101 - SECRETARIA MUNICIPAL DE ADMINISTRAÇÃO
TODAS AS FONTES

R\$ 1,00

CÓDIGO	ESPECIFICAÇÃO	PROJETOS	ATIVIDADES	TOTAL
	ADMINISTRAÇÃO E PLANEJAMENTO	30.000	570.000	600.000
	ADMINISTRAÇÃO	30.000	385.000	415.000
	ADMINISTRAÇÃO GERAL	30.000	385.000	415.000
03070211001	AQUISIÇÃO DE BENS IMÓVEIS	30.000	-	30.000
03070212003	MANUTENÇÃO DA SECRETARIA MUNICIPAL DE			
	ADMINISTRAÇÃO E PLANEJAMENTO		255.000	255.000
03070212004	INSTALAÇÃO E MANUTENÇÃO DE SUB PREFEITURAS		130.000	130.000
	PLANEJAMENTO GOVERNAMENTAL		130.000	130.000
	ORGANIZAÇÃO, E MODERNIZAÇÃO ADMINISTRATIVA		130.000	130.000
03090432005	IMPLANTAÇÃO DA REFORMA ADMINISTRATIVA		120.000	120.000
	COMUNICAÇÕES		65.000	65.000
	TELECOMUNICAÇÕES		65.000	65.000
	RADIODIFUSÃO		65.000	65.000
	MANUTENÇÃO DA ASSESSORIA DE COMUNICAÇÃO SOCIAL		65.000	65.000
03221372006				
	TOTAL	30.000	570.000	600.000



PREFEITURA MUNICIPAL DE ÁGUA AZUL DO NORTE
EXERCÍCIO 1999

ORÇAMENTO ANUAL

PROGRAMA DE TRABALHO				
13000 - SECRETARIA MUNICIPAL DE FINANÇAS				
13101 - SECRETARIA MUNICIPAL DE FINANÇAS				
TODAS AS FONTES				
		R\$ 1,00		
CÓDIGO	ESPECIFICAÇÃO	PROJETOS	ATIVIDADES	TOTAL
	ADMINISTRAÇÃO E PLANEJAMENTO		290.000	290.000
	ADMINISTRAÇÃO FINANCEIRA		290.000	290.000
	CONTROLE INTERNO		290.000	290.000
0306030322.007	MANUTENÇÃO DA SECRETARIA MUNICIPAL DE FINANÇAS		290.000	290.000
	TOTAL		290.000	290.000

PROGRAMA4 DOC



PREFEITURA MUNICIPAL DE ÁGUA AZUL DO NORTE
EXERCÍCIO 1999

ORÇAMENTO ANUAL

PROGRAMA DE TRABALHO

14000- SECRETARIA MUNICIPAL DE EDUCAÇÃO, CULTURA E DESPORTOS
14101- SECRETARIA MUNICIPAL DE EDUCAÇÃO, CULTURA E DESPORTOS
TODAS AS FONTES R\$ 1,00

CÓDIGO	ESPECIFICAÇÃO	PROJETOS	ATIVIDADES	TOTAL
	EDUCAÇÃO E CULTURA		1.770.000	1.770.000
	ADMINISTRAÇÃO		132.500	132.500
	ADMINISTRAÇÃO GERAL		132.500	132.500
08070212.008	MANUTENÇÃO DA SECRETARIA MUNICIPAL DE EDUCAÇÃO, CULTURA E DESPORTOS		132.500	132.500
	EDUCAÇÃO DA CRIANÇA DE ZERO A SEIS ANOS		60.000	60.000
	EDUCAÇÃO - PRÉ ESCOLAR		60.000	60.000
08411902.009	MANUTENÇÃO DO ENSINO PRÉ-ESCOLAR		60.000	60.000
	ENSINO FUNDAMENTAL		1.468.000	1.468.000
	• ERRADICAÇÃO DO ANALFABETISMO		398.000	398.000
08421872.010	MANUTENÇÃO DO ENSINO DE 1º GRAU		398.000	398.000
	ENSINO REGULAR		1.070.000	1.070.000
08421882.011	• MANUTENÇÃO DAS ATIVIDADES DO CONSELHO MUNICIPAL DE EDUCAÇÃO		90.000	90.000
08421882.012	• MANUT. DO ENSINO FUND. E APOIO AO MAGISTÉRIO		940.000	940.000
08421992.013	EXPANSÃO DO PROJETO GAVIÃO I E II		40.000	40.000
	• ASSISTÊNCIA A EDUCANDOS		67.500	67.500
08472352.014	• CONCESSÃO DE BOLSAS DE ESTUDO		12.500	12.500
	ALIMENTAÇÃO E NUTRIÇÃO		12.500	12.500
08474272.015	CONTRIBUIÇÃO AO PROGRAMA DE ALIMENTAÇÃO ESCOLAR		55.000	55.000
	EDUCAÇÃO ESPECIAL		55.000	55.000
	EDUCAÇÃO COMPENSATÓRIA		42.000	42.000
			42.000	42.000

PREFEITURA MUNICIPAL DE ÁGUA AZUL DO NORTE
EXERCÍCIO 1999

ORÇAMENTO ANUAL

PROGRAMA DE TRABALHO

1400- SECRETARIA MUNICIPAL DE EDUCAÇÃO, CULTURA E DESPORTOS
14101- SECRETARIA MUNICIPAL DE EDUCAÇÃO, CULTURA E DESPORTOS
TODAS AS FONTES R\$ 1,00

CÓDIGO	ESPECIFICAÇÃO	PROJETOS	ATIVIDADES	TOTAL
08492322.016	MANUTENÇÃO DA EDUCAÇÃO ESPECIAL		42.000	42.000
		TOTAL	1.770.000	1.770.000

PROGRAMA4 DOC

PROGRAMA DE TRABALHO

15000- SECRETARIA MUNICIPAL OBRAS E SERVIÇOS URBANOS

15101- SECRETARIA MUNICIPAL OBRAS E SERVIÇOS URBANOS

TODAS AS FONTES

R\$ 1,00

CÓDIGO	ESPECIFICAÇÃO	PROJETOS	ATIVIDADES	TOTAL
	ADMINISTRAÇÃO E PLANEJAMENTO		640.000	640.000
	ADMINISTRAÇÃO		640.000	640.000
	ADMINISTRAÇÃO GERAL		640.000	640.000
03070212.017	MANUTENÇÃO DA SEC. MUL. DE OBRAS E SERVIÇOS URBANOS		640.000	640.000
	EDIFICAÇÕES PÚBLICAS		640.000	640.000
03070251.002	CONSTRUÇÃO, AMPLIAÇÃO DE PRÉDIOS PÚBLICOS	170.000		170.000
	AGRICULTURA	170.000		170.000
	ABASTECIMENTO	50.000		50.000
	SISTEMA DE DISTRIBUIÇÃO DE PRODUTOS AGRÍCOLAS	50.000		50.000
04160961003	CONSTRUÇÃO, AMPLIAÇÃO E RECUPERAÇÃO DE MERCADOS FEIRAS COBERTAS E MATADOUROS	50.000		50.000
	COMUNICAÇÕES	50.000		50.000
	TELECOMUNICAÇÕES	30.000		30.000
	TELEFONIA	30.000		30.000
05221341.004	CONSTRUÇÃO E EQUIPAMENTOS DE POSTOS TELEFÔNICOS	30.000		30.000
	EDUCAÇÃO E CULTURA	30.000		30.000
	ENSINO FUNDAMENTAL	240.000		240.000
	ENSINO REGULAR	165.000		165.000
		165.000		165.000


PROGRAMA DE TRABALHO

15000- SECRETARIA MUNICIPAL OBRAS E SERVIÇOS URBANOS
 15101- SECRETARIA MUNICIPAL OBRAS E SERVIÇOS URBANOS

TODAS AS FONTES

R\$ 1,00

CÓDIGO	ESPECIFICAÇÃO	PROJETOS	ATIVIDADES	TOTAL
08421881.005	CONSTRUÇÃO, AMPLIAÇÃO, RECUPERAÇÃO EQUIPAMENTOS DE UNIDADE ESCOLAR	150.00		150.000
08421891.006	CONSTRUÇÃO E EQUIPAMENTOS DA SECRETARIA MUNICIPAL DE EDUCAÇÃO E RESIDÊNCIA PARA PROFESSORES	15.000		15.000
	EDUCAÇÃO FÍSICA E DESPORTOS	45.000		45.000
08462281.007	PARQUES RECREATIVOS E DESPORTIVOS	45.000		45.000
08462281.008	CONSTRUÇÃO DE GINÁSIO E QUADRA DE ESPORTES	15.000		15.000
	CONSTRUÇÃO DO ESTÁDIO MUNICIPAL	30.000		30.000
	CULTURA	30.000		30.000
	DIFUSÃO CULTURAL	30.000		30.000
08482471.009	CONSTRUÇÃO DA BIBLIOTECA	30.000		30.000
	ENERGIA E RECURSOS MINEIRAS	80.000		80.000
	ENERGIA ELÉTRICA	80.000		80.000
	DISTRIBUIÇÃO DE ENERGIA ELÉTRICA	80.000		80.000
09512681.010	IMPLANTAÇÃO DO SISTEMA DE ENERGIA ELÉTRICA	80.000		80.000
	HABITAÇÃO E URBANISMO	230.000		230.000
	URBANISMO	200.000		200.000
	PLANEJAMENTO URBANO	200.000		200.000
10583231.011	OBRAS E INFRA ESTRUTURA URBANA	200.000		200.000
	SERVIÇO DE UTILIDADE PÚBLICA	30.000		30.000
	PARQUES E JARDINS	30.000		30.000
10603281.012	CONSTRUÇÃO E/OU REFORMAS DE PRAÇAS E INST. PARQUES E JARDINS	30.000		30.000



PROGRAMA DE TRABALHO

15000- SECRETARIA MUNICIPAL OBRAS E SERVIÇOS URBANOS

15101- SECRETARIA MUNICIPAL OBRAS E SERVIÇOS URBANOS

TODAS AS FONTES

R\$ 1,00

CÓDIGO	ESPECIFICAÇÃO	PROJETOS	ATIVIDADES	TOTAL
	SAÚDE E SANEAMENTO	180.000		180.000
	SAÚDE	60.000		60.000
	ASSITÊNCIA MÉDICA SANITÁRIA	60.000		60.000
13754281.013	CONSTRUÇÃO DE POSTOS DE SAÚDE	60.000		60.000
	SANEAMENTO	120.000		120.000
	ABASTECIMENTO D'ÁGUA	50.000		50.000
13764471.014	CONSTRUÇÃO DE POÇOS ARTESIANOS	50.000		50.000
13764471.015	IMPLANTAÇÃO E EXPANSÃO DO SISTEMA DE ABASTECIMENTO D'ÁGUA	50.000		50.000
	SANEAMENTO GERAL	20.000		20.000
13764481016	CONSTRUÇÃO DE LAVANDERIAS PÚBLICAS	20.000		20.000
	TRANSPORTE	380.000		380.000
	ADMINISTRAÇÃO	30.000		30.000
	EDIFICAÇÕES PÚBLICAS	30.000		30.000
16070251.017	CONSTRUÇÃO DA GARAGEM MUNICIPAL	30.000		30.000
	TRANSPORTE RODOVIÁRIO	350.000		350.000
	CONSTRUÇÃO E PAVIMENTAÇÃO DE RODOVIAS	350.000		350.000
16885371.018	CONSTRUÇÃO E RESTAURAÇÃO DE RODOVIAS E OBRAS DE ARTES ESPECIAIS	350.000		350.000
	TOTAL	1.360.000	640.000	2.000.000

PROGRAMA DE TRABALHO

16000- SECRETARIA MUNICIPAL SAÚDE E SANEAMENTO
 16101- SECRETARIA MUNICIPAL SAÚDE E SANEAMENTO

TODAS AS FONTES

R\$ 1,00

CÓDIGO	ESPECIFICAÇÃO	PROJETOS	ATIVIDADES	TOTAL
	SAÚDE E SANEAMENTO		520.000	520.000
	SAÚDE		520.000	520.000
	ADMINISTRAÇÃO GERAL		360.000	360.000
13750212.018	MANUTENÇÃO DA SECRETARIA MUNICIPAL DE SAÚDE		160.000	160.000
	SANEAMENTO		95.000	95.000
13754282.019	ASSISTENCIA MÉDICA E SANITÁRIA		65.000	65.000
	CONTRIBUIÇÃO AO FUNDO MUNICIPAL DE SAÚDE			
	TOTAL		520.00	520.000

PROGRAMA DE TRABALHO

17000- SECRETARIA MUNICIPAL DE ASSISTÊNCIA SOCIAL
 17101- SECRETARIA MUNICIPAL DE ASSISTÊNCIA SOCIAL
 TODAS AS FONTES

R\$ 1,00

CÓDIGO	ESPECIFICAÇÃO	PROJETOS	ATIVIDADES	TOTAL
15814832020	ASSISTÊNCIA E PREVIDÊNCIA		190.000	190.000
	ASSISTÊNCIA		160.000	160.000
	ASSISTÊNCIA AO MENOR		120.000	120.000
	MANUTENÇÃO DO CONSELHO MUNICIPAL DOS DIREITOS DA CRIANÇA E DO ADOLESCENTE			
	ASSISTÊNCIA SOCIAL GERAL		120.000	120.000
15814862.021	AUXÍLIO A PESSOAS CARENTES DE RECURSOS		30.000	30.000
15814862.022	MANUTENÇÃO DO DEPARTAMENTO DE AÇÃO SOCIAL		5.000	5.000
	PROGRAMA DE FORMAÇÃO DO PATRIMÔNIO DO SERVIDOR PÚBLICO		5.000	5.000
15844922.022	ASSISTÊNCIA SOCIAL AOS SEGURADOS		30.000	30.000
	CONTRIBUIÇÃO AO PASEP		30.000	30.000
			30.000	30.000
TOTAL			190.000	190.000

PREFEITURA MUNICIPAL DE ÁGUA AZUL DO NORTE

ORÇAMENTO ANUAL EXERCÍCIO 1999

PROGRAMA DE TRABALHO

18000- SECRETARIA MUNICIPAL DE AGRICULTURA
18101- SECRETARIA MUNICIPAL DE AGRICULTURA

TODAS AS FONTES

R\$ 1,00

CÓDIGO	ESPECIFICAÇÃO	PROJETOS	ATIVIDADES	TOTAL
	AGRICULTURA			
	PRODUÇÃO VEGETAL		400.000	400.000
	SEMENTES E MUDAS		55.000	55.000
04140802.024	IMPLANTAÇÃO DE HORTAS COMUNITÁRIAS		55.000	55.000
	ABASTECIMENTOS		55.000	55.000
	SISTEMA DE DISTRIBUIÇÃO DE PRODUTOS AGRÍCOLAS		265.000	265.000
04160962.025	MANUTENÇÃO DA SECRETARIA MUNICIPAL DE AGRICULTURA		265.000	265.000
	PROMOÇÃO E EXTENSÃO RURAL		265.000	265.000
	EXTENSÃO RURAL		80.000	80.000
04181112026	APOIO AO PEQUENO PRODUTOR RURAL		80.000	80.000
04181112027	CONVÊNIO COM A EMATER		70.000	70.000
			10.000	10.000
	TOTAL		400.000	400.000

PROGRAMA9.DOC

PROGRAMA DE TRABALHO

19000- INSTITUTO DE PREVIDÊNCIA MUNICIPAL DE ÁGUA AZUL DO NORTE
 19101- INSTITUTO DE PREVIDÊNCIA MUNICIPAL DE ÁGUA AZUL DO NORTE

TODAS AS FONTES R\$ 1,00

CÓDIGO	ESPECIFICAÇÃO	PROJETOS	ATIVIDADES	TOTAL
	ASSISTÊNCIA PREVIDENCIÁRIA		350.000	350.000
	PREVIDÊNCIA		350.000	350.000
	PREVIDÊNCIA SOCIAL A SEGURADOS		350.000	350.000
15824922.027	CONTRIBUIÇÃO AO I.P.M.A.A.N		350.000	350.000
	TOTAL		350.000	350.000

PROGRAMA10.DOC

DEMONSTRATIVO DE DESPESA POR PROGRAMAS

TODAS AS FONTES

R\$ 1,00

CÓDIGO	ESPECIFICAÇÃO	CORRENTE	CAPITAL	TOTAL
01	PROCESSO LEGISLATIVO	440.000	40.000	480.000
07	ADMINISTRAÇÃO	1.775.000	470.000	2.245.000
08	ADMINISTRAÇÃO FINANCEIRA	250.000	40.000	290.000
09	PLANEJAMENTO GOVERNAMENTAL	130.000		130.000
14	PRODUÇÃO VEGETAL	30.000	25.000	55.000
16	ABASTECIMENTO	240.000	25.000	265.000
18	PROMOÇÃO E EXTENSÃO RURAL	80.000		80.000
22	TELECOMUNICAÇÕES	15.000	15.000	30.000
41	EDUCAÇÃO DA CRIANÇA DE ZERO A SEIS ANOS	35.000	25.000	60.000
42	ENSINO FUNDAMENTAL	796.000	970.000	1.766.000
46	EDUCAÇÃO FÍSICA E DESPORTOS		45.000	45.000
47	ASSISÊNCIA A EDUCANDOS	42.500	25.000	67.000
48	CULTURA		30.000	30.000
49	EDUCAÇÃO ESPECIAL	27.000	15.000	42.000
51	ENERGIA ELÉTRICA		80.000	80.000
58	URBANISMO		200.000	200.000
60	SERVIÇOS DE UTILIDADE PÚBLICA		15.000	15.000
75	SAÚDE	240.000	160.000	400.000
76	SANEAMENTO		120.000	120.000
81	ASSISTÊNCIA	30.000	120.000	150.000
82	PREVIDÊNCIA	40.000		40.000
84	PROGRAMA DE FORMAÇÃO DO PATRIMÔNIO DO SERVIDOR PÚBLICO	30.000		30.000
88	TRANSPORTE RODOVIÁRIO		380.000	380.000
TOTAL		4.200.00	2.800.00	7000.000

PROGRAMA11.DOC



DEMONSTRATIVO DA DESPESA POR FUNÇÃO, PROGRAMA E SUB-PROGRAMA

01000 - CÂMARA MUNICIPAL

01101 - CÂMARA MUNICIPAL

RECURSOS DO TESOURO

R\$ 1,00

CÓDIGO	ESPECIFICAÇÃO	PROJETOS	ATIVIDADES	TOTAL
01	LEGISLATIVA		480.000	480.000
01	PROCESSO LEGISLATIVA		480.000	480.000
001	AÇÃO LEGISLATIVA		480.000	480.000
TOTAL			480.000	480.000

DEMONSTRA1

PREFEITURA MUNICIPAL DE ÁGUA AZUL DO NORTE

ORÇAMENTO ANUAL EXERCÍCIO 1999

DEMONSTRATIVO DA DESPESA POR FUNÇÃO, PROGRAMA E SUB-PROGRAMA

11000- GABINETE DO PREFEITO

11101- GABINETE DO PREFEITO

RECURSOS DO TESOURO

R\$ 1,00

CÓDIGO	ESPECIFICAÇÃO	PROJETOS	ATIVIDADES	TOTAL
03	ADMINISTRAÇÃO E PLANEJAMENTO		400.000	400.000
07	ADMINISTRAÇÃO		400.000	400.000
020	SUPERVISÃO E COORDENAÇÃO SUPERIOR		400.000	400.000
TOTAL			400.000	400.000

DEMONSTRA2.DOC

DEMONSTRATIVO DA DESPESA POR FUNÇÃO, PROGRAMA E SUB-PROGRAMA

12000 - SECRETARIA MUNICIPAL DE ADMINISTRAÇÃO
12101 - SECRETARIA MUNICIPAL DE ADMINISTRAÇÃO
RECURSOS DO TESOURO

R\$ 1,00

CÓDIGO	ESPECIFICAÇÃO	PROJETOS	ATIVIDADES	TOTAL
03	ADMINISTRAÇÃO E PLANEJAMENTO	30.000	505.000	535.000
07	ADMINISTRAÇÃO	30.000	385.000	415.000
021	ADMINISTRAÇÃO GERAL	30.000	385.000	415.000
09	PLANEJAMENTO GOVERNAMENTAL		265.000	265.000
043	ORGANIZAÇÃO E MODERNIZAÇÃO ADMINISTRATIVA		120.000	120.000
05	COMUNICAÇÕES		65.000	65.000
22	TELECOMUNICAÇÕES		65.000	65.000
137	RADIODIFUSÃO		65.000	65.000
TOTAL		30.000	570.000	600.000

DEMONSTRA3 DOC



PREFEITURA MUNICIPAL DE ÁGUA AZUL DO NORTE

ORÇAMENTO ANUAL EXERCÍCIO 1999

DEMONSTRATIVO DA DESPESA POR FUNÇÃO, PROGRAMA E SUB-PROGRAMA

13000 - SECRETARIA MUNICIPAL DE FINANÇAS

13101 - SECRETARIA MUNICIPAL DE FINANÇAS

RECURSOS DO TESOURO

R\$ 1,00

CÓDIGO	ESPECIFICAÇÃO	PROJETOS	ATIVIDADES	TOTAL
03	ADMINISTRAÇÃO E PLANEJAMENTO		290.000	290.000
08	ADMINISTRAÇÃO FINANCEIRA		290.000	290.000
032	CONTROLE INTERNO		290.000	290.000
TOTAL			290.000	290.000

DEMONSTRA4 DOC



DEMONSTRATIVO DA DESPESA POR FUNÇÃO, PROGRAMA E SUB-PROGRAMA

14000- SECRETARIA MUNICIPAL DE EDUCAÇÃO, CULTURA E DESPORTOS

14101- SECRETARIA MUNICIPAL DE EDUCAÇÃO, CULTURA E DESPORTOS

RECURSOS DO TESOUREO

R\$ 1,00

CÓDIGO	ESPECIFICAÇÃO	PROJETOS	ATIVIDADES	TOTAL
08	EDUCAÇÃO E CULTURA		1.770.000	1.770.000
07	ADMINISTRAÇÃO		132.500	132.500
021	ADMINISTRAÇÃO GERAL		132.500	132.500
41	EDUCAÇÃO DA CRIANÇA DE ZERO A SEIS ANOS		60.000	60.000
170	EDUCAÇÃO PRÉ - ESCOLAR		60.000	60.000
42	ENSINO FUNDAMENTAL		1.468.000	1.468.000
187	ERRADICAÇÃO DO ANALFABETISMO		398.000	398.000
188	ENSINO REGULAR		1.070.000	1.070.000
47	ASSISTÊNCIA A EDUCANDOS		12.500	12.500
235	BOLSAS DE ESTUDO		12.500	12.500
427	ALIMENTAÇÃO E NUTRIÇÃO		55.000	55.000
49	EDUCAÇÃO ESPECIAL		42.000	42.000
252	EDUCAÇÃO COMPENSATÓRIA		42.000	42.000
TOTAL			1.770.000	1.770.000

DEMONSTRATIVO DOC



DEMONSTRATIVO DA DESPESA POR FUNÇÃO, PROGRAMA E SUB-PROGRAMA

15000 - SECRETARIA MUNICIPAL DE OBRAS E SERVIÇOS URBANOS
 15101 - SECRETARIA MUNICIPAL DE OBRAS E SERVIÇOS URBANOS
 RECURSOS DO TESOURO

CÓDIGO	ESPECIFICAÇÃO	R\$ 1,00		TOTAL
		PROJETOS	ATIVIDADES	
03	ADMINISTRAÇÃO E PLANEJAMENTO	170.000	640.000	810.000
07	ADMINISTRAÇÃO	170.000	640.000	810.000
021	ADMINISTRAÇÃO GERAL		640.000	640.000
025	EDIFICAÇÕES PÚBLICAS		640.000	640.000
01	AGRICULTURA	170.000		170.000
16	ABASTECIMENTO	50.000		50.000
096	SISTEMA DE DISTRIBUIÇÃO DE PRODUÇÃO AGRÍCOLAS	50.000		50.000
05	COMUNICAÇÕES	30.000		30.000
22	TELECOMUNICAÇÕES	30.000		30.000
134	TELEFONIA	30.000		30.000
08	EDUCAÇÃO E CULTURA	30.000		30.000
42	ENSINO FUNDAMENTAL	240.000		240.000
168	ENSINO REGULAR	180.000		180.000
46	EDUCAÇÃO FÍSICA E DESPORTOS	180.000		180.000
278	PARQUES RECREATIVOS E DESPORTIVOS	30.000		30.000
48	CULTURA	30.000		30.000
247	DIFUSÃO CULTURAL	30.000		30.000
09	ENERGIA E RECURSOS MINEIRAS	30.000		30.000
51	ENERGIA ELÉTRICA	80.000		80.000
268	DISTRIBUIÇÃO DE ENERGIA ELÉTRICA	80.000		80.000
10	HABITAÇÃO E URBANISMO	80.000		80.000
		230.000		230.000

DEMONSTRAR DOC

DEMONSTRATIVO DA DESPESA POR FUNÇÃO, PROGRAMA E SUB-PROGRAMA

15000 - SECRETARIA MUNICIPAL DE OBRAS E SERVIÇOS URBANOS

15101 - SECRETARIA MUNICIPAL DE OBRAS E SERVIÇOS URBANOS

RECURSOS DO TESOURO

R\$ 1,00

CÓDIGO	ESPECIFICAÇÃO	PROJETOS	ATIVIDADES	TOTAL
58	URBANISMO	200.000		200.000
323	PLANEJAMENTO URBANO	200.000		200.000
60	SERVIÇOS DE UTILIDADE PÚBLICA	30.000		30.000
328	PARQUES E JARDINS	30.000		30.000
13	SAÚDE E SANEAMENTO	180.000		180.000
75	SAÚDE	60.000		60.000
420	ASSISTÊNCIA MÉDICA E SANITÁRIA	60.000		60.000
76	SANEAMENTO	120.000		120.000
447	ABASTECIMENTO D'ÁGUA	100.000		100.000
448	SANEAMENTO GERAL	200.000		200.000
16	TRANSPORTE	380.000		380.000
07	ADMINISTRAÇÃO	30.000		30.000
025	EDIFICAÇÕES PÚBLICAS	30.000		30.000
88	TRANSPORTE RODVIÁRIO	350.000		350.000
537	CONSTRUÇÃO E PAVIMENTAÇÃO DE RODOVIAS	350.000		350.000
	TOTAL	1.360.000	640.000	2.000.000

DEMONSTRAB DOC

DEMONSTRATIVO DA DESPESA POR FUNÇÃO, PROGRAMA E SUB-PROGRAMA

16000- SECRETARIA MUNICIPAL DE SAÚDE E SANEAMENTO
 16101 - SECRETARIA MUNICIPAL DE SAÚDE E SANEAMENTO
 RECURSOS DO TESOUREO

R\$ 1,00

CÓDIGO	ESPECIFICAÇÃO	PROJETOS	ATIVIDADES	TOTAL
13	SAÚDE E SANEAMENTO		520.000	520.000
75	SAÚDE		520.000	520.000
021	ADMINISTRAÇÃO GERAL		360.000	360.000
425	ASSISTÊNCIA MÉDICA E SANITÁRIA		160.000	160.000
TOTAL			520.000	520.000

DEMONSTRAR DOC



DEMONSTRATIVO DA DESPESA POR FUNÇÃO, PROGRAMA E SUB-PROGRAMA

17000- SECRETARIA MUNICIPAL DE ASSISTÊNCIA SOCIAL

17101- SECRETARIA MUNICIPAL DE ASSISTÊNCIA SOCIAL

RECURSOS DO TESOURO

R\$ 1,00

CÓDIGO	ESPECIFICAÇÃO	PROJETOS	ATIVIDADES	TOTAL
15	ASSISTÊNCIA E PREVIDÊNCIA		190.000	190.000
81	ASSISTÊNCIA		160.000	160.000
483	ASSISTÊNCIA AO MENOR		120.000	120.000
486	ASSISTÊNCIA SOCIAL GERAL		40.000	40.000
84	PROGRAMA DE FORMAÇÃO DO PATRIMÔNIO DO SERVIDOR PÚBLICO		30.000	30.000
492	PREVIDÊNCIA SOCIAL A SEGURADOS		30.000	30.000
	TOTAL		190.000	190.000

DEMONSTRATIVO DOC



DEMONSTRATIVO DA DESPESA POR FUNÇÃO, PROGRAMA E SUB-PROGRAMA

18000- SECRETARIA MUNICIPAL DE AGRICULTURA


~~18101~~- SECRETARIA MUNICIPAL DE AGRICULTURA

RECURSOS DO TESOURO

R\$ 1,00

CÓDIGO	ESPECIFICAÇÃO	PROJETOS	ATIVIDADES	TOTAL
04	AGRICULTURA		400.000	400.000
14	PRODUÇÃO VEGETAL		55.000	55.000
080	SEMENTES E MUDAS		55.000	55.000
16	ABASTECIMENTO		265.000	265.000
096	SISTEMA DE DISTRIBUIÇÃO DE PRODUTOS AGRÍCOLAS		265.000	265.000
18	PROMOÇÃO E EXTENSÃO RURAL		80.000	80.000
111	EXTENSÃO RURAL		80.000	80.000
TOTAL			400.000	400.000

DEMONSTR11 DOC



DEMONSTRATIVO DA DESPESA POR FUNÇÃO, PROGRAMA E SUB-PROGRAMA

19000 - INSTITUTO DE PREVIDÊNCIA MUNICIPAL DE ÁGUA AZUL DO NORTE

19101 - INSTITUTO DE PREVIDÊNCIA MUNICIPAL DE ÁGUA AZUL DO NORTE

RECURSOS DO TESOURO

R\$ 1,00

CÓDIGO	ESPECIFICAÇÃO	PROJETOS	ATIVIDADES	TOTAL
15	ASSISTÊNCIA E PREVIDÊNCIA		350.000	350.000
82	PREVIDÊNCIA		350.000	350.000
492	PREVIDÊNCIA SOCIAL A SEGURADOS		350.000	350.000
	TOTAL		350.000	350.000

DEMONSTR12.DOC



DEMONSTRATIVO DA DESPESA POR FUNÇÃO, PROGRAMA E SUB-PROGRAMA				
TODAS AS FONTES				R\$ 1,00
CÓDIGO	ESPECIFICAÇÃO	TESOURO	OUTRAS FONTES	TOTAL
01	LEGISLATIVA	480.000		480.000
01	PROCESSO LEGISLATIVO	480.000		480.000
001	AÇÃO LEGISLATIVA	480.000		480.000
03	ADMINISTRAÇÃO E PLANEJAMENTO	2100.000		2100.000
07	ADMINISTRAÇÃO	1.690.000		1.690.000
020	SUPERVISÃO E COORDENAÇÃO SUPERIOR	400.000		400.000
021	ADMINISTRAÇÃO GERAL	1.120.000		1.120.000
025	EDIFICAÇÕES PÚBLICAS	170.000		170.000
08	ADMINISTRAÇÃO FINANCEIRA	290.000		290.000
032	CONTROLE INTERNO	290.000		290.000
09	PLANEJAMENTO GOVERNAMENTAL	120.000		120.000
043	ORGANIZAÇÃO E MODERNIZAÇÃO ADMINISTRATIVA	120.000		120.000
04	AGRICULTURA	450.000		450.000
14	PRODUÇÃO VEGETAL	55.000		55.000
080	SEMENTES E MUDAS	55.000		55.000
16	ABASTECIMENTO	315.000		315.000
096	SISTEMA DE DISTRIBUIÇÃO DE PRODUTOS AGRÍCOLAS	315.000		315.000
18	PROMOÇÃO E EXTENSÃO RURAL	80.000		80.000
111	EXTENSÃO RURAL	80.000		80.000
05	COMUNICAÇÕES	30.000		30.000
22	TELECOMUNICAÇÕES	30.000		30.000
134	TELEFONIA	30.000		30.000
137	RADIODIFUSÃO	30.000		30.000
08	EDUCAÇÃO E CULTURA	2.010.000		2.010.000
07	ADMINISTRAÇÃO	132.500		132.500

DEMONSTRATIVO DA DESPESA POR FUNÇÃO, PROGRAMA E SUB-PROGRAMA

TODAS AS FONTES				R\$ 1,00
CÓDIGO	ESPECIFICAÇÃO	TESOURO	OUTRAS FONTES	TOTAL
021	ADMINISTRAÇÃO GERAL	132.500		132.500
41	EDUCAÇÃO DA CRIANÇA DE ZERO A SEIS ANOS	60.000		60.000
190	EDUCAÇÃO PRÉ-ESCOLAR	60.000		60.000
42	ENSINO FUNDAMENTAL	1.633.000		1.633.000
187	ERRADICAÇÃO DO ANALFABETISMO	398.000		398.000
188	ENSINO REGULAR	1.235.000		1.235.000
46	EDUCAÇÃO FÍSICA E DESPORTOS	45.000		45.000
228	PARQUES RECREATIVOS E DESPORTIVOS	45.000		45.000
47	ASSISTÊNCIA A EDUCANDOS	67.500		67.500
235	BOLSAS DE ESTUDO	12.500		12.500
427	ALIMENTAÇÃO E NUTRIÇÃO	55.000		55.000
48	CULTURA	30.000		30.000
247	DIFUSÃO CULTURAL	30.000		30.000
49	EDUCAÇÃO ESPECIAL	42.000		42.000
252	EDUCAÇÃO COMPENSATÓRIA	42.000		42.000
09	ENERGIA E RECURSOS MINEIRAIS	80.000		80.000
51	ENERGIA ELÉTRICA	80.000		80.000
268	DISTRIBUIÇÃO DE ENERGIA ELÉTRICA	80.000		80.000
10	HABITAÇÃO E URBANISMO	230.000		230.000
58	URBANISMO	200.000		200.000
323	PLANEJAMENTO URBANO	200.000		200.000
60	SERVIÇOS DE UTILIDADE PÚBLICA	30.000		30.000
328	PARQUES E JARDINS	30.000		30.000
13	SAÚDE E SANEAMENTO	700.000		700.000
75	SAÚDE	580.000		580.000

DEMONSTRA13.DOC



DEMONSTRATIVO DA DESPESA POR FUNÇÃO, PROGRAMA E SUB-PROGRAMA				
TODAS AS FONTES				R\$ 1,00
CÓDIGO	ESPECIFICAÇÃO	TESOURO	OUTRAS FONTES	TOTAL
021	ADMINISTRAÇÃO GERAL	580.000		580.000
428	ASSISTÊNCIA MÉDICA E SANITÁRIA	580.000		580.000
76	SANEAMENTO	120.000		120.000
447	ABASTECIMENTO D'ÁGUA	100.000		100.000
448	SANEAMENTO GERAL	20.000		20.000
15	ASSISTÊNCIA E PREVIDÊNCIA	188.000	352.000	540.000
81	ASSISTÊNCIA	120.000		120.000
483	ASSISTÊNCIA AO MENOR	120.000		120.000
486	ASSISTÊNCIA SOCIAL GERAL	70.000		68.000
82	PREVIDÊNCIA		352.000	350.000
492	PREVIDÊNCIA SOCIAL A SEGURADOS		352.000	350.000
84	PROGRAMA DE FORMAÇÃO DO PATRIMÔNIO DO SERVIDOR PÚBLICO	28.000	2.000	30.000
492	PREVIDÊNCIA SOCIAL A SEGURADOS	28.000	2.000	30.000
16	TRANSPORTE	380.000		380.000
07	ADMINISTRAÇÃO	30.000		30.000
025	EDIFICAÇÕES PÚBLICAS	30.000		30.000
88	TRANSPORTE RODOVIÁRIO	350.000		350.000
537	CONSTRUÇÃO E PAVIMENTAÇÃO DE RODOVIAS	350.000		350.000
TOTAL		6.648.000	352.000	7.000.000

DEMONSTRATIVO DOC



QUADRO DE DETALHAMENTO DA DESPESA					
01000 - CÂMARA MUNICIPAL					R\$ 1,00
01101 - CÂMARA MUNICIPAL					
RECURSOS DO TESOURO					
CÓDIGO	ESPECIFICAÇÃO	NATUREZA	FT	DETALHADO	TOTAL
01101.01010012.001	MANUTENÇÃO DA CÂMARA MUNICIPAL	3111.00	11201	270.000	480.000
		3113.00	11201	30.000	
		3120.00	11201	30.000	
		3131.00	11201	50.000	
		3132.00	11201	20.000	
		3191.00	11201	20.000	
		3192.00	11201	20.000	
		4120.00	11201	40.000	
		PESSOAL E ENC. SOCIAIS	OUT. DESPESAS	DESPESAS DE CAPITAL	TOTAL
		300.000	140.000	40.000	480.000

DETALHADO

QUADRO DE DETALHAMENTO DA DESPESA

11000- GABINETE DO PREFEITO
 11101 - GABINETE DO PREFEITO
 RECURSOS DO TESOUREIRO

R\$ 1,00

CÓDIGO	ESPECIFICAÇÃO	NATUREZA	FT	DETALHADO	TOTAL
11101.03.07.020 2002	MANUTENÇÃO DO GABINETE DO PREFEITO	3111.00	11201	150.000	400.000
		3113.00	11201	15.000	
		3120.00	11201	45.000	
		3131.00	11201	60.000	
		3132.00	11201	50.000	
		4120.00	11201	80.000	
		PESSOAL E ENC. SOCIAIS	OUT. DESPESAS	DESPESAS DE CAPITAL	TOTAL
		165.000	155.000	80.000	400.000

DETALHA3.DOC

QUADRO DE DETALHAMENTO DA DESPESA					
12000- SECRETARIA MUNICIPAL DE ADMINISTRAÇÃO					
12101- SECRETARIA MUNICIPAL DE ADMINISTRAÇÃO					
RECURSOS DO TESOURO				R\$ 1,00	
CÓDIGO	ESPECIFICAÇÃO	NATUREZA	FT	DETALHADO	TOTAL
12101.03070211.001	AQUISIÇÃO DE BENS IMÓVEIS	4210.00	11201	30.000	30.000
12101.03070212.003	MANUTENÇÃO DA SECRETARIA MUNICIPAL DE ADMINISTRAÇÃO E PLANEJAMENTO	3111.01	11201	105.000	255.000
		3113.00	11201	15.000	
		3120.00	11201	45.000	
		3131.00	11201	20.000	
		3132.00	11201	20.000	
		4120.00	11201	20.000	
		4140.00	11201	30.000	
12101.03070212.004	INSTALAÇÃO E MANUTENÇÃO DE SUB-PREFEITURAS	3111.01	11201	20.000	130.000
		3120.00	11201	45.000	
		3131.00	11201	25.000	
		3132.00	11201	25.000	
		4120.00	11201	15.000	
12101.03090432.005	IMPLANTAÇÃO DA REFORMA ADMINISTRATIVA	3120.00	11201	40.000	120.000
		3131.00	11201	40.000	
		3132.00	11201	40.000	
12101.05221372.006	MANUTENÇÃO DA ASSESSORIA DE COMUNICAÇÃO SOCIAL	3111.01	11201	20.000	65.000
		3120.00	11201	10.000	
		3131.00	11201	10.000	
		3132.00	11201	10.000	
		4120.00	11201	15.000	
		PESSOAL E ENC. SOCIAIS	OUT. DESPESAS	DESPESAS DE CAPITAL	TOTAL
		160.000	330.000	110.000	600.000

DETALHA4.DOC

QUADRO DE DETALHAMENTO DA DESPESA

13000- SECRETARIA MUNICIPAL DE FINANÇAS

13101- SECRETARIA MUNICIPAL DE FINANÇAS

RECURSOS DO TESOURO

R\$ 1,00

CÓDIGO	ESPECIFICAÇÃO	NATUREZA	II	DETALHADO	TOTAL
101.03089322.007	MANUTENÇÃO DA SECRETARIA MUNICIPAL DE FINANÇAS	3111.01	11201	130.000	290.000
		3113.00	11201	10.000	
		3120.00	11201	40.000	
		3131.00	11201	20.000	
		3132.00	11201	20.000	
		3191.00	11201	10.000	
		3192.00	11201	20.000	
		4120.00	11201	40.000	
				PESSOAL E ENC. SOCIAIS	
		140.000	110.000	40.000	290.000

DETAHIAS.DOC

QUADRO DE DETALHAMENTO DA DESPESA

14000- SECRETARIA MUNICIPAL DE EDUCAÇÃO, CULTURA E DESPORTOS

14101- SECRETARIA MUNICIPAL DE EDUCAÇÃO, CULTURA E DESPORTOS

RECURSOS DO TESOURO

R\$ 1,00

CÓDIGO	ESPECIFICAÇÃO	NATUREZA	FT	DETALHADO	TOTAL
14101.08070212.008	MANUTENÇÃO DA SECRETARIA MUNICIPAL DE EDUCAÇÃO, CULTURA E DESPORTOS	3111.01	11201	10.000	132.500
		3120.00	11201	10.000	
		3131.00	11201	20.000	
		3132.00	11201	5.000	
		3192.00	11201	5.000	
		3231.00	11201	10.000	
		3254.00	11201	12.500	
		3259.00	11201	25.000	
		4120.00	11201	25.000	
14101.08411902.009	MANUTENÇÃO DO ENSINO PRÉ - ESCOLAR	3111.01	11201	10.000	60.000
		3120.00	11201	10.000	
		3131.00	11201	10.000	
		3132.00	11201	5.000	
		4120.00	11201	25.000	
14101.08421872.010	MANUTENÇÃO DO ENSINO DE PRIMEIRO GRAU	3111.01	11201	240.000	398.000
		311300	11201	28.000	
		3120.00	11201	10.000	
		3131.00	11201	10.000	
		3132.00	11201	5.000	
		3192.00	11201	5.000	
		4120.00	11201	100.000	
14101.08421882.011	MANUTENÇÃO DAS ATIVIDADES DO CONSELHO MUNICIPAL DE EDUCAÇÃO	3111.01	11201	20.000	90.000
		3120.00	11201	5.000	
		3131.00	11201	5.000	
		3132.00	11201	5.000	
		3214.00	11201	25.000	
		4120.00	11201	15.000	
		4313.00	11201	15.000	
14101.08421882.012	MANUTENÇÃO DAS ATIVIDADES DO FUNDO DE MANUT. DO ENS. FUND. E APOIO AO MAGISTÉRIO.	3111.01	11201	220.000	940.000
		3133.00	11201	30.000	
		3120.00	11201	30.000	
		3131.00	11201	10.000	
		3132.00	11201	5.000	
		3192.00	11201	5.000	
		3192.00	11201	5.000	
		4110.00	11201	500.000	
		4120.00	11201	140.000	

QUADRO DE DETALHAMENTO DA DESPESA					
14000- SECRETARIA MUNICIPAL DE EDUCAÇÃO, CULTURA E DESPORTOS					
14101- SECRETARIA MUNICIPAL DE EDUCAÇÃO, CULTURA E DESPORTOS					
RECURSOS DO TESOURO					
CÓDIGO	ESPECIFICAÇÃO	NATUREZA	FT	DETALHADO	TOTAL
14101.08421882.013	EXPANSÃO DO PROJETO GAVIÃO I E II	3111.01	11201	10.000	40.000
		3120.00	11201	5.000	
		3131.00	11201	10.000	
		3132.00	11201	5.000	
		4120.00	11201	10.000	
14101.08472352.014	CONCESSÃO DE BOLSAS DE ESTUDO	3254	11201	12.500	12.500
14101.08474272.015	CONTRIBUIÇÃO AO PROGRAMA DE ALIMENTAÇÃO ESCOLAR	3111.01	11201	10.000	55.000
		3120.00	11201	5.000	
		3131.00	11201	5.000	
		3132.00	11201	5.000	
		3192.00	11201	5.000	
		4120.00	11201	25.000	
14101.08492522.016	MANUTENÇÃO DA EDUCAÇÃO ESPECIAL	3111.01	11201	10.000	42.000
		3113.00	11201	2.000	
		3120.00	11201	5.000	
		3131.00	11201	5.000	
		3132.00	11201	5.000	
		4120.00	11201	15.000	
		PESSOAL E ENC. SOCIAIS	OUT. DESPESAS	DESPESAS DE CAPITAL	TOTAL
		590.000	310.000	870.000	1.770.000

DETALHA6.DOC

QUADRO DE DETALHAMENTO DA DESPESA

15000- SECRETARIA MUNICIPAL DE OBRAS, TRANSPORTES E SERVIÇOS URBANOS

15101- SECRETARIA MUNICIPAL DE OBRAS, TRANSPORTES E SERVIÇOS URBANOS

RECURSOS DO TESOURO

R\$ 1,00

CÓDIGO	ESPECIFICAÇÃO	NATUREZA	FT	DETALHADO	TOTAL
15101.03070212.017	MANUTENÇÃO DA SECRETARIA MUNICIPAL DE OBRAS E SERVIÇOS URBANOS.	3111.01	11201	120.000	640.000
		3113.00	11201	100.000	
		3120.00	11201	180.000	
		3131.00	11201	120.000	
		3132.00	11201	70.000	
		3192.00	11201	20.000	
		4120.00	11201	30.000	
15101.03070251.002	CONSTRUÇÃO, AMPLIAÇÃO E RECUPERAÇÃO DE PRÉDIOS PÚBLICOS	4110.00	11201	170.000	170.000
15101.04160961.003	CONSTRUÇÃO, AMPLIAÇÃO E RECUPERAÇÃO DE MERCADOS, FEIRAS COBERTAS E MATADOUROS	4110.00	11201	50.000	50.000
		4110.00	11201	15.000	30.000
		4120.00	11201	15.000	
15101.05221341.004	CONSTRUÇÃO E EQUIPAMENTOS DE POSTOS TELEFÔNICOS	4110.00	11201	100.000	150.000
		4120.00	11201	50.000	
15101.08421881.005	CONSTRUÇÃO, AMPLIAÇÃO, RECUPERAÇÃO E EQUIPAMENTO DE UNIDADES ESCOLARES	4110.00	11201	9.000	15.000
		4120.00	11201	6.000	
15101.08421881.006	CONSTRUÇÃO E EQUIPAMENTO DA SEC. MUN. DE EDUCAÇÃO E RESIDÊNCIA PARA PROFESSORES	4110.00	11201	15.000	15.000
		4120.00	11201		
15101.08462281.007	CONSTRUÇÃO DE GINÁSIOS E QUADRAS DE ESPORTES	4110.00	11201	30.000	30.000
15101.08462281.008	CONSTRUÇÃO DO ESTÁDIO MUNICIPAL	4110.00	11201		
				15.000	30.000
15101.08462281.009	CONSTRUÇÃO DA BIBLIOTECA	4110.00	11201	15.000	
		4120.00	11201		
15101.08462281.010	IMPLANTAÇÃO DO SISTEMA DE ENERGIA ELÉTRICA	4110.00	11201	80.000	80.000
15101.08462281.011	OBRAS DE INFRAESTRUTURA URBANA	4110.00	11201		
				200.000	200.000
15101.08462281.012	CONSTRUÇÃO E/OU REFORMA DE PLACAS E INST. PARQUES E JARDINS	4110.00	11201		
15101.08462281.013	CONSTRUÇÃO DE HOSPITAL E POSTOS DE SAÚDE	4110.00	11201	30.000	30.000



QUADRO DE DETALHAMENTO DA DESPESA

15000- SECRETARIA MUNICIPAL DE OBRAS E SERVIÇOS URBANOS

15101- SECRETARIA MUNICIPAL DE OBRAS E SERVIÇOS URBANOS

RECURSOS DO TESOURO

R\$ 1,00

CÓDIGO	ESPECIFICAÇÃO	NATUREZA	FT	DETALHADO	TOTAL
15101.13764471.014	PERFURAÇÃO DE POÇOS ARTESIANOS	410.000	51201	60.000	60.000
		4110.00	51201	50.000	50.000
15101.13764471.015	IMPLANTAÇÃO E ESPANSÃO DO SISTEMA DE ABASTECIMENTO DE ÁGUA	4110.00	51201	50.000	50.000
15101.13764481.016	CONSTRUÇÃO DE LAVANDERIAS PÚBLICAS	4110.00	51201	20.000	20.000
15101.16070251.017	CONSTRUÇÃO DE GARAGEM MUNICIPAL	4110.00	11201	30.000	30.000
15101.16885371.018	CONSTRUÇÃO E RESTAURAÇÃO DE RODOVIAS E OBRAS DE ARTES ESPECIAIS	4110.00	11201	350.000	350.000
		PESSOAL E ENC. SOCIAIS	OUT. DESPESAS	DESPESAS DE CAPITAL	TOTAL
		220.000	390.000	1.390.000	2.000.000

DETALHA 7

QUADRO DE DETALHAMENTO DA DESPESA

16000- SECRETARIA MUNICIPAL DE SAÚDE E SANEAMENTO


16101- SECRETARIA MUNICIPAL DE SAÚDE E SANEAMENTO

RECURSOS DO TESOURO

R\$ 1,00

CÓDIGO	ESPECIFICAÇÃO	NATUREZA	FT	DETALHADO	TOTAL
16101.13750212.018	MANUTENÇÃO DA SECRETARIA MUNICIPAL DE SAUDE E SANEAMENTO	3111.01	51201	180.000	405.000
		3113.00	51201	25.000	
		3120.00	51201	75.000	
		3131.00	51201	20.000	
		3132.00	51201	20.000	
		3192.00	51201	5.000	
		3259.00	51201	10.000	
		4120.00	51201	70.000	
16101.13754282.019	CONTRIBUIÇÃO AO FUNDO MUNICIPAL DE SAÚDE	3111.01	51201	5.000	115.000
		3120.00	51201	20.00	
		3131.00	51201	5.000	
		3132.00	51201	5.000	
		3214.00	51201	40.000	
		3259.00	51201	10.000	
		4120.00	51201	15.000	
		4313.00	51201	15.000	
		PESSOAL E ENC. SOCIAIS	OUT. DESPESAS	DESPESAS DE CAPITAL	TOTAL
		210.000	210.00	100.000	520.000

DETALHA8.DOC



QUADRO DE DETALHAMENTO DA DESPESA

17000- SECRETARIA MUNICIPAL DE ASSISTÊNCIA SOCIAL
 17101- SECRETARIA MUNICIPAL DE ASSISTÊNCIA SOCIAL
 RECURSOS DO TESOURO

R\$ 1,00

CÓDIGO	ESPECIFICAÇÃO	NATUREZA	FT	DETALHADO	TOTAL
17101.15814832.020	MANUTENÇÃO DO CONSELHO MUNICIPAL DOS DIREITOS DA CRIANÇA E DO ADOLESCENTE	3111.01	51201	9.000	86.000
		3120.00	51201	2.000	
		3214.00	51201	5.000	
		4120.00	51201	50.000	
		4313.00	51201	20.000	
17101.15814862.021	AUXÍLIO A PESSOAS CARENTES DE RECURSOS	3259.00	51201	3.000	3.000
17101.15814862.022	MANUTENÇÃO DA SECRETARIA DE ASSISTÊNCIA SOCIAL	3111.01	51201	9.000	71.000
		3113.00	51201	2.000	
		3120.00	51201	3.000	
		3131.00	51201	5.000	
		3259.00	51201	2.000	
		4120.00	51201	50.000	
17101.15824922.023	CONTRIBUIÇÃO AO PASEP	3280.00	51101	8.000	30.000
		3280.00	51201	20.000	
		3280.00	51101	2.000	
		PESSOAL E ENC. SOCIAIS	OUT. DESPESAS	DESPESAS DE CAPITAL	TOTAL
		20.000	50.000	120.000	190.000

DETALHA9.DOC



QUADRO DE DETALHAMENTO DA DESPESA

18000- SECRETARIA MUNICIPAL DE AGRICULTURA

18101 - SECRETARIA MUNICIPAL DE AGRICULTURA

RECURSOS DO TESOURO

R\$ 1,00

CÓDIGO	ESPECIFICAÇÃO	NATUREZA	FT	DETALHADO	TOTAL
18101.04140801.025	IMPLANTAÇ DE HORTAS COMUNITÁRIAS	3120.00	11201	20.000	55.000
		3132.00	11201	10.000	
		4120.00	11201	25.000	
18101.04140801.024	MANUTENÇÃO DA SECRETARIA MUNICIPAL DE AGRICULTURA	3111.01	11201	160.000	265.000
		3120.00	11201	30.000	
		3131.00	11201	30.000	
		3192.00	11201	10.000	
		3132.00	11201	25.000	
		4120.00	11201		
18101.04140801.026	APOIO AO PEQUENO PRODUTOR TURAL	3120.00	11201	30.000	70.000
		3131.00	11201	30.000	
		3132.00	11201	10.000	
18101.04140801.027	CONVÊNIO COM A EMATER	3132.00	11201	10.000	10.000
		PESSOAL E ENC. SOCIAIS	OUT. DESPESAS	DESPESAS DE CAPITAL	TOTAL
		160.000	190.000	50.000	400.000

DETALHA10.DOC

A handwritten signature in black ink is located in the bottom right corner of the page. Below the signature, there is a rectangular stamp, partially obscured by the signature, which appears to contain some illegible text or a date.

QUADRO DE DETALHAMENTO DA DESPESA					
19000- INSTITUTO DE PREVIDÊNCIA MUNICIPAL DE ÁGUA AZUL DO NORTE					
19101 - INSTITUTO DE PREVIDÊNCIA MUNICIPAL DE ÁGUA AZUL DO NORTE					
RECURSOS DO TESOURO					
CÓDIGO	ESPECIFICAÇÃO	NATUREZA	FT	DETALHADO	R\$ 1,00 TOTAL
19101.15824922.028	CONTRIBUIÇÕES AO I.P.A.A.N.	3113.00 3211.00	52101 52101	150.000 200.000	350.000
		PESSOAL E ENC. SOCIAIS	OUT. DESPESAS	DESPESAS DE CAPITAL	TOTAL
		150.000	200.000	-	350.000

DETALH111.DOC

DEMONSTRATIVO DE DESPESAS POR ÓRGÃOS				
RECURSOS DO TESOURO				R\$ 1,00
CÓDIGO	ESPECIFICAÇÃO	PROJETO	ATIVIDADE	TOTAL
01000	PODER LEGISLATIVO			
	CÂMARA MUNICIPAL		480.000	480.000
			480.000	480.000
	PODER EXECUTIVO			
		1.390.000	5.130.000	6.520.000
11000	GABINETE DO PREFEITO	0	400.000	400.000
12000	SECRETARIA MUNICIPAL DE ADMINISTRAÇÃO	30.000	570.000	600.000
13000	SECRETARIA MUNICIPAL DE FINANÇAS	0	290.000	290.000
14000	SECRETARIA MUNICIPAL DE EDUCAÇÃO, CULTURA E DESPORTOS	0	1.770.000	1.770.000
15000	SECRETARIA MUNICIPAL DE OBRAS E SERVIÇOS URBANOS	1.360.000	640.000	2.000.000
16000	SECRETARIA MUNICIPAL DE SAÚDE E SANEAMENTO	0	520.000	520.000
17000	SECRETARIA MUNICIPAL DE ASSISTÊNCIA SOCIAL	0	190.000	190.000
18000	SECRETARIA MUNICIPAL DE AGRICULTURA	0	400.000	400.000
19000	INSTITUTO DE PREV. MUNICIPAL. ÁGUA AZUL DO NORTE		350.000	350.000
		OUT. DESPESAS	DESPESAS DE CAPITAL	TOTAL
		1.390.000	5.610.000	7.000.000

ORÇDEMONT.DOC



DEMONSTRATIVO DE DESPESAS POR ÓRGÃOS

RECURSOS DO TESOURO

CÓDIGO		ESPECIFICAÇÃO	CORRENTES	CAPITAL	TOTAL
01000	PODER LEGISLATIVO				
	CÂMARA MUNICIPAL		440.000	40.000	480.000
			440.000	40.000	480.000
	PODER EXECUTIVO				
			3.760.000	2.760.000	6.520.000
11000	GABINETE DO PREFEITO		320.000	80.000	400.000
12000	SECRETARIA MUNICIPAL DE ADMINISTRAÇÃO		490.000	110.000	600.000
13000	SECRETARIA MUNICIPAL DE FINANÇAS		250.000	40.000	290.000
14000	SECRETARIA MUNICIPAL DE EDUCAÇÃO, CULTURA E DESPORTOS		900.000	870.000	1.770.000
15000	SECRETARIA MUNICIPAL DE OBRAS E SERVIÇOS URBANOS		610.000	1.390.000	2.000.000
16000					
17000	SECRETARIA MUNICIPAL DE SAÚDE E SANEAMENTO				
18000	SECRETARIA MUNICIPAL DE ASSISTÊNCIA SOCIAL		420.000	100.000	520.000
19000	SECRETARIA MUNICIPAL DE AGRICULTURA		70.000	120.000	190.000
	INSTITUTO DE PREV. MUNICIPAL. ÁGUA AZUL DO NORTE		350.000	50.000	400.000
			350.000		350.000
TOTAL			4.200.000	2.800.000	7.000.000

CONSOLIDAÇÃO DA DESPESA POR PROJETOS- ORDEM NUMÉRICA				
TODAS AS FONTES				
R\$ 1,00				
CÓDIGO	ESPECIFICAÇÃO	CORRENTES	CAPITAL	TOTAL
1001	AQUISIÇÃO DE BENS IMÓVEIS		30.000	30.000
1002	CONSTRUÇÃO, AMPLIAÇÃO DE PRÉDIOS PÚBLICOS		170.000	170.000
1003	CONSTRUÇÃO, AMPLIAÇÃO E RECUPERAÇÃO DE MERCADOS, FEIRAS COBERTAS E MATADOUROS		50.000	50.000
1004	CONSTRUÇÃO E EQUIPAMENTOS DE POSTOS TELEFÔNICOS		30.000	30.000
1005	CONSTRUÇÃO, AMPLIAÇÃO, RECUPERAÇÃO E EQUIPAMENTO DE UNIDADES ESCOLARES		150.000	150.000
1006	CONSTRUÇÃO E EQUIPAMENTO DA SEC. MUN. DE EDUCAÇÃO E RESIDÊNCIA PARA PROFESSORES		15.000	15.000
1007	CONSTRUÇÃO DE GINÁSIOS E QUADRAS DE ESPORTE		15.000	15.000
1008	CONSTRUÇÃO DO ESTÁDIO MUNICIPAL		30.000	30.000
1009	CONSTRUÇÃO DA BIBLIOTECA		30.000	30.000
1010	IMPLANTAÇÃO DO SISTEMA DE ENERGIA ELÉTRICA		80.000	80.000
1011	OBRAS DE INFRAESTRUTURA URBANA		200.000	200.000
1012	CONSTRUÇÃO E/OU REFORMA DE PLACAS E INST. PARQUES E JARDINS		30.000	30.000
1013	CONSTRUÇÃO DE POSTOS DE SAÚDE		60.000	60.000
1014	PERFURAÇÃO DE POÇOS ARTESIANOS		50.000	50.000
1015	IMPLANTAÇÃO E EXPANSÃO DO SISTEMA DE ABASTECIMENTO DE ÁGUA		50.000	50.000
1016	CONSTRUÇÃO DE LAVANDERIAS PÚBLICAS		20.000	20.000
1017	CONSTRUÇÃO DA GARAGEM MUNICIPAL		30.000	30.000
1018	CONSTRUÇÃO E RESTAURAÇÃO DE RODOVIAS E OBRAS DE ARTES ESPECIAIS		350.000	350.000
TOTAL			1.390.000	1.390.000

DETALHA13.DOC



CONSOLIDAÇÃO DA DESPESA POR ATIVIDADES - ORDEM NUMÉRICA

TODAS AS FONTES

CÓDIGO	ESPECIFICAÇÃO	R\$ 1,00		TOTAL
		CORRENTES	CAPITAL	
2001	MANUTENÇÃO DA CÂMARA MUNICIPAL	440.000	40.000	480.000
2002	MANUTENÇÃO DO GABINETE DO PREFEITO	320.000	80.000	400.000
2003	MANUTENÇÃO DA SECRETARIA MUNICIPAL DE ADMINISTRAÇÃO E PLANEJAMENTO	205.000	50.000	255.000
2004	INSTALAÇÃO E MANUTENÇÃO DE SUB-PREFEITURAS	115.000	15.000	130.000
2005	IMPLANTAÇÃO DA REFORMA ADMINISTRATIVA	120.000		120.000
2006	MANUTENÇÃO DA ASSESSORIA DE COMUNICAÇÃO SOCIAL	50.000	15.000	65.000
2007	MANUTENÇÃO DA SECRETARIA MUNICIPAL DE FINANÇAS	250.000	40.000	290.000
2008	MANUTENÇÃO DA SECRETARIA MUNICIPAL DE EDUCAÇÃO, CULTURA E DESPORTOS	107.500	25.000	132.500
2009	MANUTENÇÃO DE ENSINO PRÉ-ESCLAR	35.000	25.000	60.000
2010	MANUTENÇÃO DO ENSINO DE PRIMEIRO GRAU	298.000	100.000	398.000
2011	MANUTENÇÃO DAS ATIVIDADES DO CONSELHO MUNICIPAL DE EDUCAÇÃO	60.000	30.000	90.000
2012	MANUTENÇÃO DAS ATIVIDADES DO FUNDO DE MANUT. DO ENS. FUND. E APOIO AO MAGISTÉRIO	300.000	640.000	940.000
2013	EXPANSÃO DO PROJETO GAVIÃO I E II	30.000	10.000	40.000
2014	CONCESSÃO DE BOLSAS DE ESTUDO	12.500		12.500
2015	CONTRIBUIÇÃO AO PROGRAMA DE ALIMENTAÇÃO ESCOLAR	30.000	25.000	55.000
2016	MANUTENÇÃO DA EDUCAÇÃO ESPECIAL	27.000	15.000	42.000
2017	MANUTENÇÃO DA SECRETARIA MUNICIPAL DE OBRAS E SERVIÇOS URBANOS	610.000	30.000	640.000
2018	MANUTENÇÃO DA SECRETARIA MUNICIPAL DE SAÚDE E SANEAMENTO.	380.000	85.000	465.000
2019	CONTRIBUIÇÃO AO FUNDO MUNICIPAL DE SAÚDE.	40.000	15.000	55.000
2020	MANUTENÇÃO DO CONSELHO MUN. DOS DIREITOS DA CRIANÇA E DO ADOLESCENTE.	16.000	70.000	86.000
2021	AUXÍLIO A PESSOAS CARETES DE RECUSSOS	3.000		3.000
2022	MANUTENÇÃO DA SECRETARIA DE ASSISTÊNCIA SOCIAL	21.000	50.000	71.000

DETALHIA12.DOC



CONSOLIDAÇÃO DA DESPESA POR ATIVIDADES - ORDEM NUMÉRICA				
TODAS AS FONTES R\$ 1,00				
CÓDIGO	ESPECIFICAÇÃO	CORRENTES	CAPITAL	TOTAL
2023	CONTRIBUIÇÃO AO PASEP	30.000		30.000
2024	MANUTENÇÃO DA SECRETARIA MUNICIPAL DE AGRICULTURA	240.000	25.000	265.000
2025	IMPLANTAÇÃO DE HORTAS COMUNITÁRIAS	30.000	25.000	55.000
2026	APOIO AO PEQUENO PRODUTOR RURAL	70.000		70.000
2027	CONVÊNIO COM A EMATER	10.000		10.000
2028	CONTRIBUIÇÃO AO I.P.M.A.A.N	350.000		350.000
	TOTAL	4.200.000	1.410.000	5.610.000

DETALHA12.DOC



RESUMO GERAL DA DESPESA

ORÇAMENTO FISCAL E DA SEGURIDADE SOCIAL
RECURSOS DO TESOURO

R\$ 1,00

CÓDIGO	ESPECIFICAÇÃO	ELEMENTO	CATEG. ECONÔMICA
3.0.0	DESPESAS CORRENTES		4.200.000
3.1.0	DESPESAS DE CUSTEIO		3.800.000
3.1.1.0	PESSOAL		
3.1.1.1	PESSOAL CIVIL	2.115.000	
3.1.1.3	OBRIGAÇÕES PATRONAIS	1.708.000	
3.1.2.0	MATERIAL DE CONSUMO	407.000	
3.1.3.0	SERVIÇOS DE TERCEIROS E ENCARGOS	695.000	
3.1.3.1	REMUNERAÇÃO DE SERVIÇOS PESSOAIS	865.000	
3.1.3.2	OUTROS SERVIÇOS E ENCARGOS	505.000	
3.1.9.0	DIVERSAS DESPESAS DE CUSTEIO	390.000	
3.1.9.1	SENTENÇAS JUDICIAIS	125.000	
3.1.9.2	DESPEAS DE EXERCÍCIOS ANTERIORES	30.000	
3.2.0.0	TRANSFERÊNCIAS CORRENTES	95.000	
3.2.1.0	TRANSFERÊNCIAS INTRAGOVERNAMENTAIS		400.000
3.2.1.1	TRANSFERÊNCIAS OPERACIONAIS	270.000	
3.2.1.4	CONTRIBUIÇÕES A FUNDOS	200.000	
3.2.3.0	TRANSFERÊNCIAS A INSTITUIÇÕES PRIVADAS	70.000	
3.2.3.1	SUBVENÇÕES SOCIAIS	25.000	
3.2.5.0	TRANSFERÊNCIAS A PESSOAS	25.000	
3.2.5.4	APOIO FINANCEIRO A ESTUDANTES	75.000	
3.2.5.9	OUTRAS TRANSFERÊNCIAS A PESSOAS	25.000	
3.2.8.0	CONTRIB. P/ FORMAÇÃO DO PATRIM. DO SERVIÇO PÚBLICO - PASEP	50.000	
4.0.0.0	DESPEAS DE CAPITAL	30.000	2.800.000
4.1.0.0	IVESTIMENTOS		2.720.000
4.1.1.0	OBRAS E INSTALAÇÕES		
4.1.2.0	EQUIPAMENTOS E MATERIAL PERMANENTE	1.590.000	
4.1.4.0	CONSTITUIÇÃO OU AUMENTO DO CAP. DE EMPRESAS IND. OU AGRIC.	1.100.000	
4.2.0.0	INVERSÕES FINANCEIRAS	30.000	30.000
4.2.1.0	AQUISIÇÃO DE IMÓVEIS		50.000
4.3.0.0	TRANSFERÊNCIAS DE CAPITAL	30.000	
4.3.1.0	TRANSFERÊNCIAS INTERGOVERNAMENTAIS	50.000	
4.3.1.3	CONTRIBUIÇÕES A FUNDOS	50.000	
		TOTAL	7.000.000

DEMONSTRAÇÃO

RESUMO GERAL DA DESPESA			
ORÇAMENTO FISCAL			
TODAS AS FONTES		R\$ 1,00	
ESPECIFICAÇÃO	TESOURO	OUTRAS FONTES	TOTAL
DESPESAS CORRENTES	3.360.000		3.360.000
PESSOAIS E ENCARGOS SOCIAIS	1.745.000		1.745.000
OUTRAS DESPESAS CORRENTES	1.615.000		1.615.000
DESPESAS DE CAPITAL	2.400.000		2.400.000
INVESTIMENTO	2.355.000		2.355.000
INVERSÕES FINANCEIRAS	30.000		30.000
OUTRAS DESPESAS DE CAPITAL	15.000		15.000
TOTAL	5.760.000		5.760.000

RESUMO GERAL DA DESPESA

ORÇAMENTO DA SEGURIDADE SOCIAL
RECURSOS DO TESOURO

R\$ 1,00

CÓDIGO	ESPECIFICAÇÃO	DESDOBRA- MENTO	EME- MENTO	CATEG. ECONÔMICA
3.0.0.0	DESPESAS CORRENTES			840.000
3.1.0.0	DESPESAS DE CUSTEIO			540.000
3.1.1.0	PESSOAL		380.000	
3.1.1.1	PESSOAL CIVIL		203.000	
01	VENCIMENTOS E VANTAGENS FIXAS	203.000		
3.1.1.3	OBRIGAÇÕES PATRONAIS		27.000	
3.1.2.0	MATERIAL DE CONSUMO		100.000	
3.1.3.0	SERVIÇOS DE TERCEIROS E ENCARGOS		55.000	
3.1.3.1	REMUNERAÇÃO DE SERVIÇOS PESSOAIS		30.000	
3.1.3.2	OUTROS SERVIÇOS E ENCARGOS		25.000	
3.1.9.0	DIVERSAS DE SPESAS DE CUSTEIO		5.000	
3.1.9.2	DESPESAS DE EXERCÍCIOS ANTERIORES		5.000	
3.2.0.0	TRANSFERÊNCIAS CORRENTES		245.000	300.000
3.2.1.0	TRANSFERÊNCIA INTRAGOVERNAMENTAIS		200.000	
3.2.1.1	TRANSFERÊNCIAS OPERACIONAIS		45.000	
3.2.1.4	CONTRIBUIÇÕES A FUNDOS		25.000	
3.2.5.0	TRANSFERÊNCIAS A PESSOAS		25.000	
3.2.5.9	OUTRAS TRANSFERÊNCIAS A PESSOAS		30.000	
3.2.8.0	CONTRIB. P/FORMAÇÃO DO PATRIM. DO SERV. PUB. - PASEP			400.000
4.0.0.0	DESPEAS DE CAPITAL			
4.1.0.0	INVESTIMENTOS			365.000
4.1.1.0	OBRAS E INSTALAÇÕES		180.000	
4.1.2.0	EQUIPAMENTOS E MATERIAL PERMANENTE		185.000	
4.3.0.0	TRANSFERÊNCIAS DE CAPITAL			35.000
4.3.1.0	TRANSFERÊNCIAS INTRAGOVERNAMENTAIS		35.000	
4.3.1.3	CONTRIBUIÇÕES A FUNDOS		35.000	

PESSOAL E ENC. SOCIAL	OUTRAS DESPESAS CORRENTES	TOTAL DESPESAS CORRENTES	DESPEAS DE CAPITAL	RESERVA DE CONTIGÊN CIA	TOTAL
380.000	460.000	840.000	400.000		1.240.000

RESUM01.DOC




RESUMO GERAL DA DESPESA

ORÇAMENTO DA SEGURIDADE SOCIAL
TODAS AS FONTES

R\$ 1,00

ESPECIFICAÇÃO	TESOURO	OUTRAS FONTES	TOTAL
DESPESAS CORRENTES	488.000	352.000	840.000
PESSOAL E ENCARGOS SOCIAIS	180.000	200.000	380.000
OUTRAS DESPESAS CORRENTES	158.000	2.000	160.000
TRANSFERÊNCIAS CORRENTES	150.000	150.000	300.000
DESPESAS DE CAPITAL			
INVESTIMENTO	400.000		400.000
OUTRAS DESPESAS DE CAPITAL	365.000		365.000
	35.000		35.000
TOTAL	888.000	352.000	1.240.000

RESUM01.DOC



CÓDIGO	ESPECIFICAÇÃO	DESDOBRAMENTO	ELEMENTO	CATEG. ECONÔMICA
30.00	DESPESAS CORRENTES			4.200.000
31.00	DESPESAS DE CUSTEIO			3.800.000
31.10	PESSOAL		2.115.000	
31.11	PESSOAL CIVIL		1.708.000	
01	VENCIMENTOS E VANTAGENS FIXAS			
31.13	OBRIGAÇÕES PATONAIS		257.000	
31.20	MATERIAL DE CONSUMO		695.000	
31.30	SERVIÇOS DE TERCEIROS E ENCARGOS		865.000	
31.31	REMUNERAÇÃO DE SERVIÇOS PESSOAIS		505.000	
31.32	OUTROS SERVIÇOS E ENCARGOS		360.000	
31.90	DIVERSAS DESPESAS DE CUSTEIO		125.000	
31.91	SENTENÇAS JUDICIAIS		30.000	
31.92	DESPESAS DE EXERCÍCIOS ANTERIORES		95.000	
32.00	TRANSFERÊNCIAS CORRENTES			400.000
32.10	TRANSFERÊNCIAS INTERGOVERNAMENTAIS		270.000	
32.11	TRANSFERÊNCIAS OPERACIONAIS		200.000	
32.14	CONTRIBUIÇÕES A FUNDOS		70.000	
32.30	TRANSFERÊNCIAS A INSTITUIÇÕES PRIVADAS		25.000	
32.31	SUBVENÇÕES SOCIAIS		25.000	
32.50	TRANSFERÊNCIAS A PESSOAS		75.000	
32.54	APOIO FINANCEIRO A ESTUDANTES		25.000	
32.59	OUTRAS TRANSFERÊNCIAS A PESSOAS		50.000	
32.80	CONTRIB. PI FORMAÇÃO DO PATRIM. DO SERV. PÚB. - PASEP		30.000	
40.00	DESPESAS DE CAPITAL			2.800.000
41.00	INVESTIMENTOS			2.720.000
41.00	OBRAS E INSTALAÇÕES		1.590.000	
41.20	EQUIPAMENTOS E MATERIAL PERMANENTE		1.100.000	
41.40	CONTRIBUIÇÃO OU AUMENTO DO CAP. DE EMPRESAS IND. OU		30.000	
42.00	AGRIC.			
42.10	INVERSÕES FINANCEIRAS		30.000	30.000
43.00	AQUISIÇÃO DE IMÓVEIS			
43.10	TRANSFERÊNCIAS DE CAPITAL			50.000
43.13	TRANSFERÊNCIAS INTERGOVERNAMENTAIS		50.000	
	CONTRIBUIÇÕES A FUNDOS		50.000	
			TOTAL	7.000.000

RESUM01.DOC



RESUMO GERAL DA DESPESA			
ORÇAMENTO FISCAL E DA SEGURIDADE SOCIAL			
TODAS AS FONTES			
R\$ 1,00			
ESPECIFICAÇÃO	TESOURO	OUTRAS FONTES	TOTAL
DESPESAS CORRENTES	3.840.000	352.000	4.200.000
PESSOAIS E ENCARGOS SOCIAIS	1.925.000	200.000	2.125.000
OUTRAS DESPESAS CORRENTES	1.673.000	2.000	1.675.000
TRANSFERÊNCIAS CORRENTES	250.000	150.000	400.000
DESPESAS DE CAPITAL	2.800.000		2.800.000
INVESTIMENTO	2.740.000		2.740.000
INVERSÕES FINANCEIRAS	30.000		30.000
OUTRAS DESPESAS DE CAPITAL	30.000		30.000
TOTAL	6.648.000	352.000	7.000.000



ORÇAMENTO FISCAL
RECURSOS DO TESOURO

CÓDIGO	ESPECIFICAÇÃO	DESDOBRAMENTO	CATEG. ECONÔMICA
3.0.0	DESPESAS CORRENTES		3.360.000
3.1.0	DESPESAS DE CUSTEIO		3.260.000
3.1.1.0	PESSOAL	1.745.000	
3.1.1.1	PESSOAL CIVIL	1.515.000	
3.1.1.3	OBRIGAÇÕES PATRONAIS	230.000	
3.1.2.0	MATERIAL DE CONSUMO	625.000	
3.1.3.0	SERVIÇO DE TERCEIROS E ENCARGOS	810.000	
3.1.3.1	REMUNERAÇÃO DE SERVIÇOS PESSOAIS	475.000	
3.1.3.2	OUTROS SERVIÇOS E ENCARGOS	335.000	
3.1.9.0	DIV. DESP. DE CUSTEIO	80.000	
3.1.9.2	DESP. EX. ANTERIORES	30.000	
		50.000	
3.2.0.0	TRANSFERÊNCIAS CORRENTES		100.000
3.2.1.0	TRANSFERÊNCIAS INTRAGOVERNAMENTAIS		
		25.000	
3.2.1.4	CONTRIBUIÇÕES A FUNDOS	25.000	
3.2.3.0	TRANSFERÊNCIAS A INSTITUIÇÕES PRIVADAS	25.000	
3.2.3.1	SUBVENÇÕES SOCIAIS	25.000	
3.2.5.0	TRANSFERÊNCIAS A PESSOAS	50.000	
3.2.5.4	APOIO FINANCEIRO A ESTUDANTES	25.000	
3.2.5.9	OUTRAS TRANSFERÊNCIAS A PESSOAS	25.000	
4.0.0.0	DESPESAS DE CAPITAL		2.400.000
4.1.0.0	INVESTIMENTOS		2.355.000
4.1.1.0	OBRAS E INSTALAÇÕES	1.410.000	
4.1.2.0	EQUIPAMENTO E MATERIAL PERMANENTE	915.000	
4.1.4.0	CONSTITUIÇÃO OU AUMENTO DO CAP. DE EMPRESAS OU AGRÍCOLAS	30.000	
4.2.0.0	INVERSÕES FINANCEIRAS		
4.2.1.0	AQUISIÇÃO DE IMÓVEIS	30.000	
	TRANSFERÊNCIAS DE CAPITAL		30.000
4.3.0.0			
4.3.1.0	TRANSFERÊNCIA INTRAGOVERNAMENTAIS	15.000	15.000
4.3.1.3	CONTRIBUIÇÕES A FUNDOS	15.000	
TOTAL			5.760.000

RESUM01.DOC



DEMONSTRATIVO DA DESPESA POR ÓRGÃOS E FUNÇÃO

ORÇAMENTO FISCAL E DA SEGURIDADE SOCIAL

TODAS AS FONTES

R\$ 1,00

ÓRGÃO/FUNÇÃO	LEGISLATIVA	JUDICIÁRIA	ADMINISTRAÇÃO E PLANEJAMENTO	AGRICULTURA	COMUNICAÇÕES	DEF. NACIONAL E SEG. PÚBLICA
PODER LEGISLATIVO	480.000					
CÂMARA MUNICIPAL	480.000					
PODER EXECUTIVO			1.865.000	450.000	95.000	
3. PREFEITO			400.000			
SEC. ADMINISTRAÇÃO			535.000		65.000	
SEC. FINANÇAS			290.000			
SEC. EDU. CULT. DESP.						
SEC. OBRAS SERV. URB.			640.000	50.000	30.000	
SEC. SAÚDE E SANEAMENTO						
ASSIST. PREVIDENCIÁRIA						
SEC. AGRICULTURÁ						
TOTAIS	480.000		1.865.000	450.000	95.000	

IPAAAN

DEMONSTRAT15.DOC

DEMONSTRATIVO DA DESPESA POR ÓRGÃOS E FUNÇÃO						
ORÇAMENTO FISCAL E DA SEGURIDADE SOCIAL						
TODAS AS FONTES						
ÓRGÃO/FUNÇÃO	DESENV. REGIONAL	EDUCAÇÃO E CULTURA	ENERGIA E REC. MINERAIS	HABITAÇÃO E URBANISMO	R\$ 1,00 IND. COMÉRCIO E SERVIÇOS	RELAÇÕES EXTERIORES
PODER LEGISLATIVO						
CÂMARA MUNICIPAL						
PODER EXECUTIVO		2.010.000	80.000	400.000		
CABINETE DO PREFEITO						
SEC. ADMINISTRAÇÃO						
SEC. FINANÇAS						
SEC. EDUC. CULT. DESP.		1.770.000				
SEC. OBRAS. SERV. URB.		240.000	80.000	400.000		
SEC. SAÚDE E SANEAMENTO						
SEC. AGRICULTURA						
TOTAIS		2.010.000	80.000	400.000		

IPAAAN

DEMONSTRAT15.DOC

DEMONSTRATIVO DA DESPESA POR ÓRGÃOS E FUNÇÃO						
ORÇAMENTO FISCAL E DA SEGURIDADE SOCIAL						
TODAS AS FONTES						
ÓRGÃO/FUNÇÃO	SAÚDE E SANEAMENTO	TRABALHO	ASSISTÊNCIA E PREVIDÊNCIA	TRANSPORTE	R\$ 1,00 RESERVA DE CONTIGÊNCIA	TOTAL
PODER LEGISLATIVO						480.000
CÂMARA MUNICIPAL						480.000
PODER EXECUTIVO	700.000		540.000	380.000		6.520.000
GAB. PREFEITO						400.000
SEC. ADMINISTRAÇÃO						600.000
SEC. FINANÇAS						290.000
SEC. ED. CUT. DESP.						1.770.000
SEC. OB. SERV. URB.	180.000			380.000		2.000.000
SEC. SAÚDE E SANEAMENTO	520.000		190.000			520.000
ASSISTÊNCIA E PREVIDÊNCIA						190.000
SEC. AGRICULTURA						400.000
I.P.M.A.A.N			350.000			350.000
TOTAIS	700.000		540.000	380.000		7.000.000

IPAAAN


DEMONSTRAT15.DOC



11
12
13
14
15
16
17
18
19
20
21
22
23
24
25
26
27
28
29
30
31
32
33
34
35
36
37
38
39
40
41
42
43
44
45
46
47
48
49
50
51
52
53
54
55
56
57
58
59
60
61
62
63
64
65
66
67
68
69
70
71
72
73
74
75
76
77
78
79
80
81
82
83
84
85
86
87
88
89
90
91
92
93
94
95
96
97
98
99
100

DEMONSTRATIVO DA DESPESA POR ÓRGÃOS E FUNÇÃO						
ORÇAMENTO DA SEGURIDADE SOCIAL						
TODAS AS FONTES						
ÓRGÃO/FUNÇÃO	SAÚDE E SANEAMENTO	TRABALHO	ASSISTÊNCIA E PREVIDÊNCIA	TRANSPORTE	R\$ 1,00 RESERVA DE CONTIGÊNCIA	TOTAL
PODER EXECUTIVO	700.000		540.000			1.240.000
SEC. OBRAS SERV. URB.	180.000					180.000
SEC. SAÚDE E SANEAMT.	520.000					520.000
SEC. ASSIST. E PREVID.			190.000			190.000
I.PMAAN			350.000			350.000
TOTAIS	700.000		540.000			1.240.000

DEMONSTRATG.DOC



DEMONSTRATIVO DA DESPESA POR FUNÇÕES				
RECURSOS DO TESOUREO				
R\$ 1,00				
CÓDIGO	ESPECIFICAÇÃO	PROJETOS	ATIVIDADE	TOTAL
01	LEGISLATIVA		480.000	480.000
03	ADMINISTRAÇÃO E PLANEJAMENTO	2.00.000	1.835.000	2.035.000
04	AGRICULTURA	50.000	400.000	450.000
05	COMUNICAÇÕES	30.000	65.000	95.000
08	EDUCAÇÃO E CULTURA	240.000	1.770.000	2.010.000
09	ENERGIA E RECURSOS MINERAIS	80.000		80.000
10	HABITAÇÃO E URBANISMO	230.000		230.000
13	SAÚDE E SANEAMENTO	180.000	520.000	700.000
15	ASSISTÊNCIA E PREVIDÊNCIA		540.000	540.000
16	TRANSPORTE	380.000		380.000
		TOTAL	5.610.000	7.000.000



DEMONSTRATIVO DA DESPESA POR FUNÇÕES				
TODAS AS FONTES				
R\$ 1,00				
CÓDIGO	ESPECIFICAÇÃO	CORRENTE	CAPITAL	TOTAL
01	LEGISLATIVA	440.000	40.000	480.000
03	ADMINISTRAÇÃO E PLANEJAMENTO	1.285.000	230.000	1.515.000
04	AGRICULTURA	350.000	100.000	450.000
05	COMUNICAÇÕES	65.000	30.000	95.000
08	EDUCAÇÃO E CULTURA	900.000	1.110.000	2.010.000
09	ENERGIA E RECURSOS MINERAIS		80.000	80.000
10	HABITAÇÃO E URBANISMO	520.000	230.000	750.000
13	SAÚDE E SANEAMENTO	260.000	280.000	540.000
15	ASSISTÊNCIA E PREVIDÊNCIA	380.000	320.000	700.000
16	TRANSPORTE		380.000	380.000
	TOTAL	4.200.000	2.800.000	7.000.000

DETAIHAIS.DOC



DEMONSTRATIVO DA DESPESA POR ÓRGÃOS E FUNÇÃO

ORÇAMENTO FISCAL
TODAS AS FONTES

R\$ 1,00

ÓRGÃO/FUNÇÃO	LEGISLATIVA	JUDICIÁRIA	ADMINISTRAÇÃO E PLANEJAMENTO	AGRICULTURA	COMUNICAÇÕES	DEF. NACIONAL E SEG. PÚBLICA
PODER LEGISLATIVO	480.000					
CÂMARA MUNICIPAL	480.000					
PODER EXECUTIVO			1.225.000	400.000	65.000	
GAB. PREFEITO			400.000			
SEC. ADMINISTRAÇÃO			535.000		65.000	
SEC. FINANÇAS			290.000			
SEC. EDU. CULT. DESP.						
SEC. AGRICULTURA				400.000		
TOTAIS	480.000		1.225.000	400.000	65.000	

DEMONSTR16.DOC

DEMONSTRATIVO DA DESPESA POR ÓRGÃOS E FUNÇÃO

ORÇAMENTO FISCAL
TODAS AS FONTES

R\$ 1,00

ÓRGÃO/FUNÇÃO	DESENV. REGIONAL	EDUCAÇÃO E CULTURA	ENERGIA E REC. MINERAIS	HABITAÇÃO E URBANISMO	IND. COMÉRCIO E SERVIÇOS	RELAÇÕES EXTERIORES
PODER LEGISLATIVO						
CÂMARA MUNICIPAL						
PODER EXECUTIVO						
GAB. DO PREFEITO		1.770.000				
SEC. ADMINISTRAÇÃO						
SEC. FINANÇAS						
SEC. EDUC. CULT. DESP.		1.770.000				
SEC. AGRICULTURA						
TOTAIS		1.770.000				

DEMONSTRATIVO DA DESPESA POR FUNÇÃO, PROGRAMA E SUB-PROGRAMA					R\$ 1,00
CÓDIGO	ESPECIFICAÇÃO	REC. TESOUREIRO	OUT. FONTES	TOTAL	
11101	RECURSOS PRÓPRIOS DO MUNICÍPIO	245 000	500 000	745 000	
11200	RECURSOS TRANSFERIDOS	880 000		880 000	
11201	COTA - PARTE DO F.P.M	2 500 000	20 000	2 520 000	
11202	TRANSFERÊNCIA DO IMPOSTO DE RENDA NA FONTE	100 000		100 000	
11203	COTA PARTE DO I TR	25 000		25 000	
	CONTA PARTE DO I.P.V.A	2 000	2 000	4 000	
11207	COTA PARTE DO I.C.M.S	320 000	240 000	560 000	
11208	TRANSFERÊNCIA DO I.P.I EXPOTAÇÃO	50 000	20 000	70 000	
11210	TRANSFERÊNCIA DO FUNDO ESPECIAL DE EXP. PET. GÁS NAT.	10 000		10 000	
11211	REC. DE CONVÊNIOS C/ ÓRGÃOS FEDERAIS	188 000	18 000	188 000	
12201	REC. DE CONVÊNIO C/ ÓRGÃOS ESTADUAIS	100 000	40 000	140 000	
12202	REC. DIVERSOS DA SEGURIDADE SOCIAL		350 000	350 000	
52103	REC. DE CONV. E CONT. L DA ADM. IND. MUN. COM. ORG. FED.	680 000		680 000	
52201	REC. DE CONV. E CONT. DA ADM. IND. COM. ORG. ESTADUAIS	680 000	50 000	730 000	
52202					
TOTAL		5.780.000	1.240.000	7.000.000	

DEMONSTRATIVO



DEMONSTRATIVO DA DESPESA POR ÓRGÃOS E FUNÇÃO					
ORÇAMENTO FISCAL					
TODAS AS FONTES					
R\$ 1,00					
ÓRGÃO/FUNÇÃO	DESENV. REGIONAL	EDUCAÇÃO E CULTURA	ENERGIA E REC. MINERAIS	HABITAÇÃO E URBANISMO	TOTAL
PODER LEGISLATIVO					480.000
CÂMARA MUNICIPAL					480.000
PODER EXECUTIVO				1.820.000	5.280.000
GAB. DO PREFEITO					400.000
SEC. ADMINISTRAÇÃO					600.000
SEC. FINANÇAS					290.000
SEC. EDUC. CULT. DESP.					1.770.000
SEC. AGRICULTURA					400.000
HABITAÇÃO E URBANISMO				1.820.000	1.820.000
TOTAIS				1.820.000	5.760.000